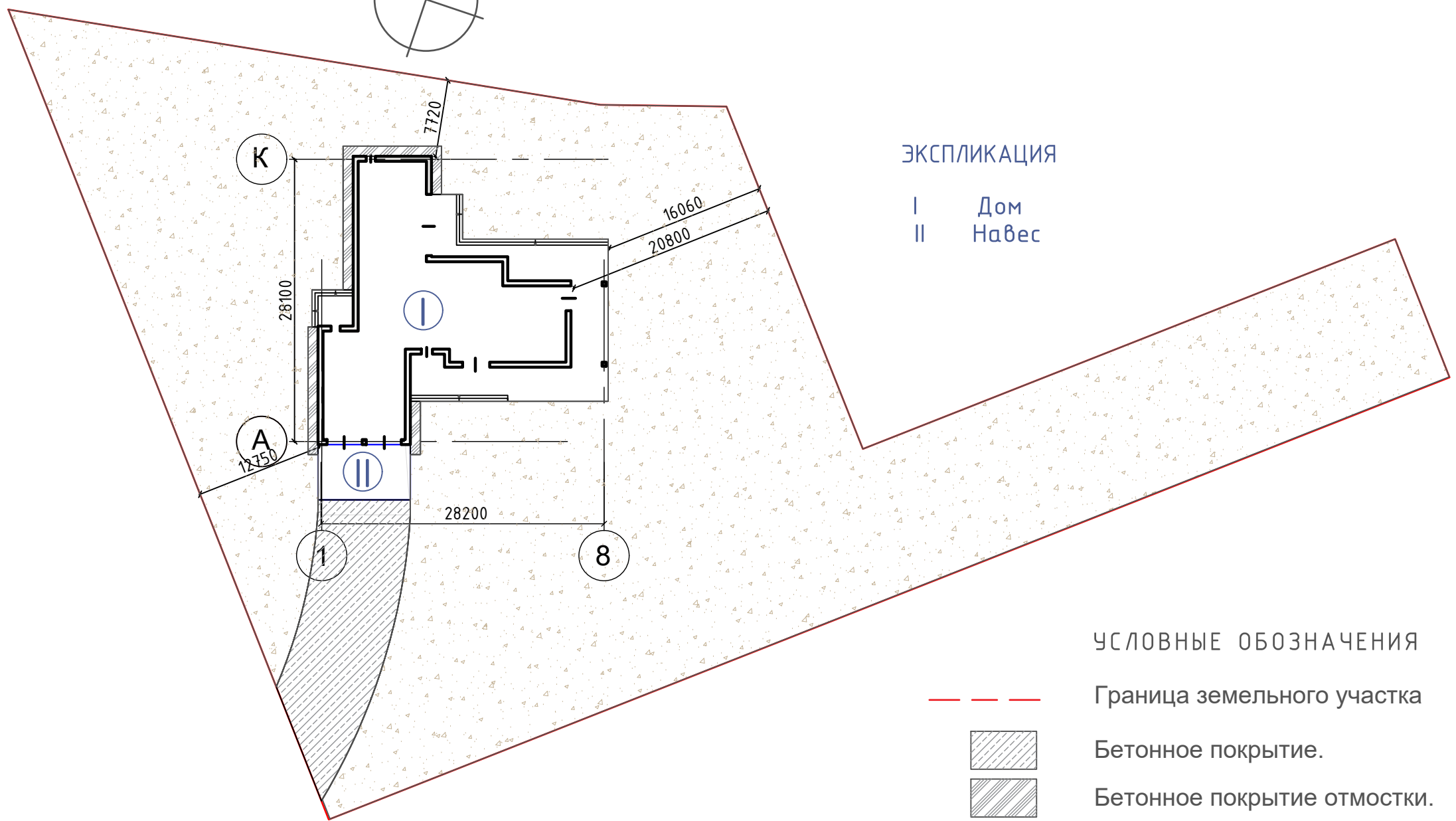
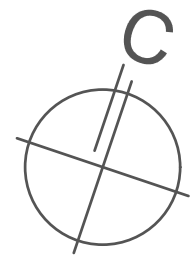


Генплан.
М 1:500



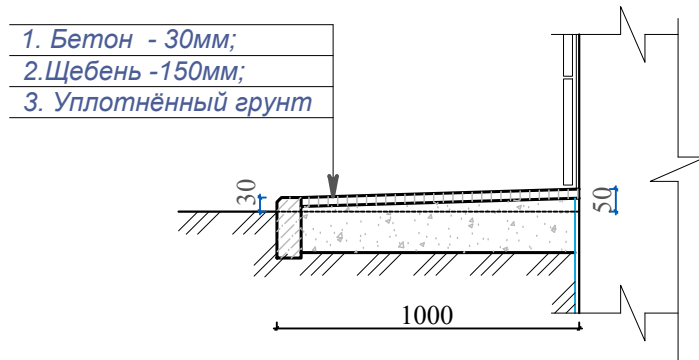
ЭКСПЛИКАЦИЯ

- I Дом
- II Навес

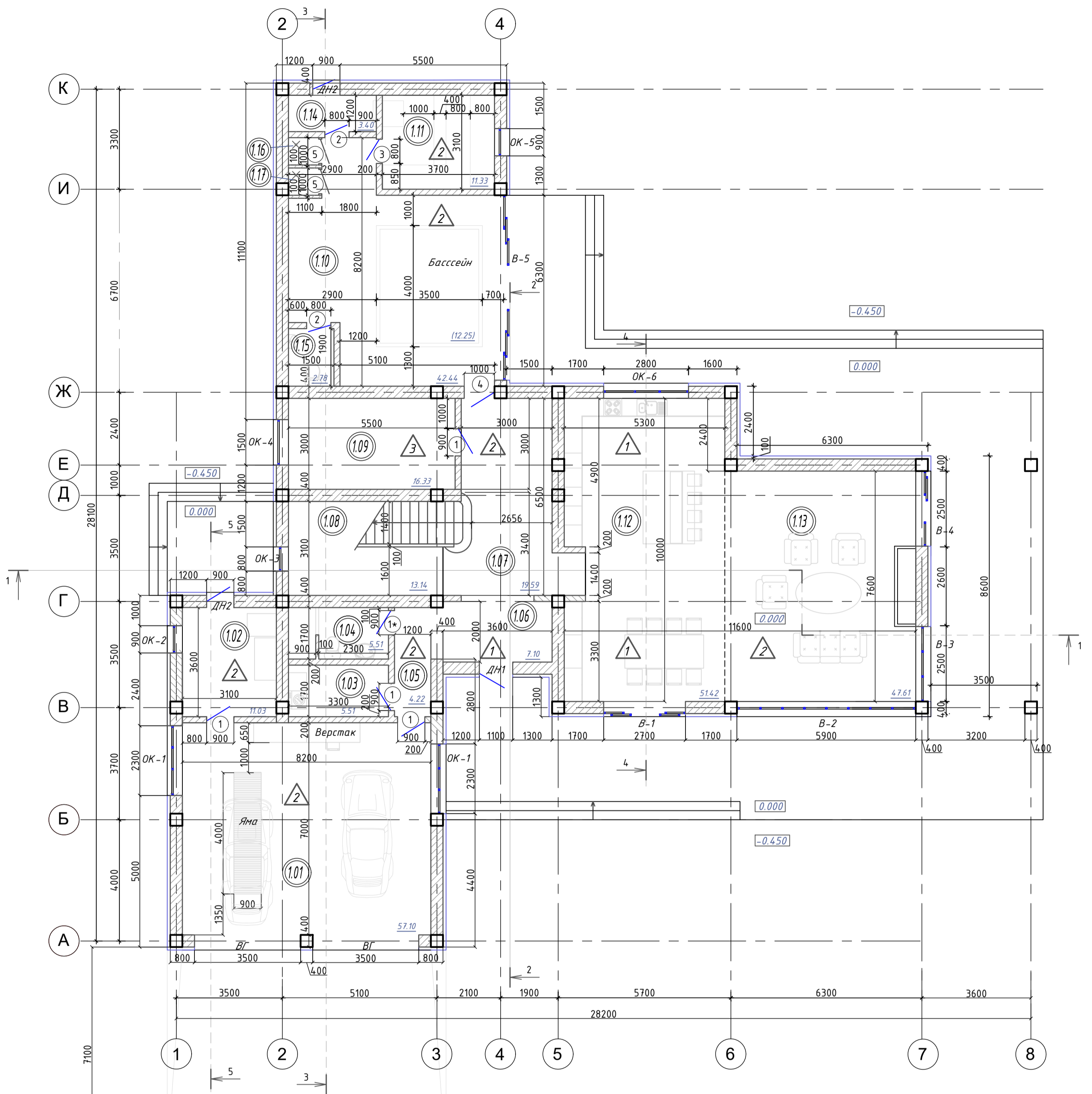
УСЛОВНЫЕ ОБОЗНАЧЕНИЯ

- Граница земельного участка
- Бетонное покрытие.
- Бетонное покрытие отмостки.
- Территория благоустройства и озеленения

УСТРОЙСТВО ОТМОСТКИ



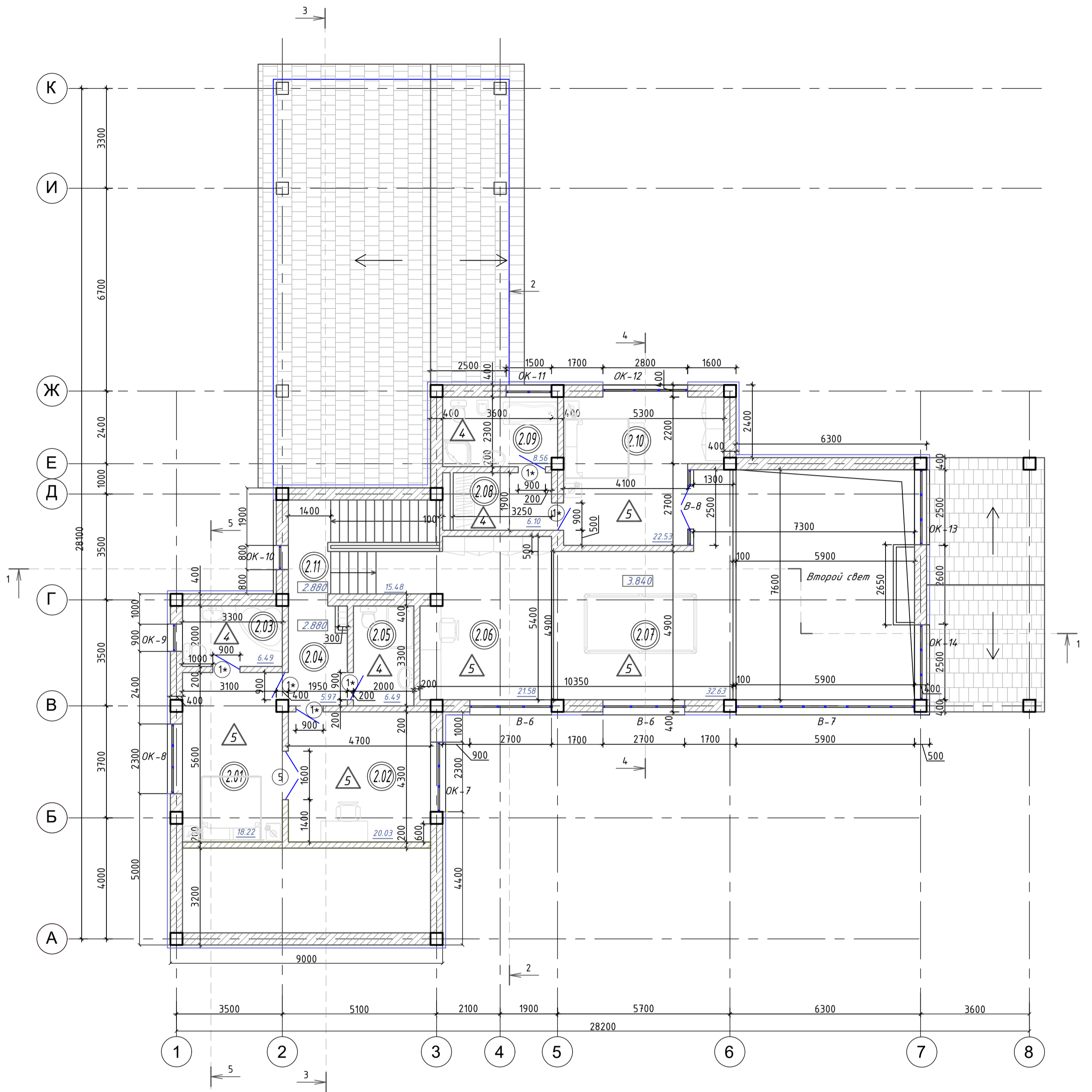
						03/23-ЭП		
						Одноквартирный жилой дом по адресу: Московская область, Волоколамский район, территория ЗАО "Теряево", д. Новое, к/н 50:07:0010504:808.		
изм.	кол.	лист	№ док	подпись	дата			
						Жилой дом Архитектурные решения		стадия ЭП
								лист 1
								листов 24
ГАП Разработал Шпаковская Проверил						Генплан. М 1:500		ИП Ревенко



ЭКСПЛИКАЦИЯ ПОМЕЩЕНИЙ НА ОТМ. 0.000

Номер помещ.	Наименование	Площадь, м ²	Катег.	Примечание
1.01	Гараж	57.10		
1.02	Тех. помещение	11.03		
1.03	Постирочная	5.51		
1.04	Санузел	5.51		
1.05	Коридор	4.22		
1.06	Прихожая	7.10		
1.07	Холл	19.59		
1.08	Лестница	13.14		
1.09	Гостевая комната	16.33		
1.10	Бассейн, предбанник	42.44		
1.11	Парная	11.33		
1.12	Кухня-столовая	57.42		
1.13	Гостиная	47.61		
1.14	Топочная	3.40		
1.15	Санузел	2.78		
1.16	Душевая	0.86		
1.17	Душевая	0.86		

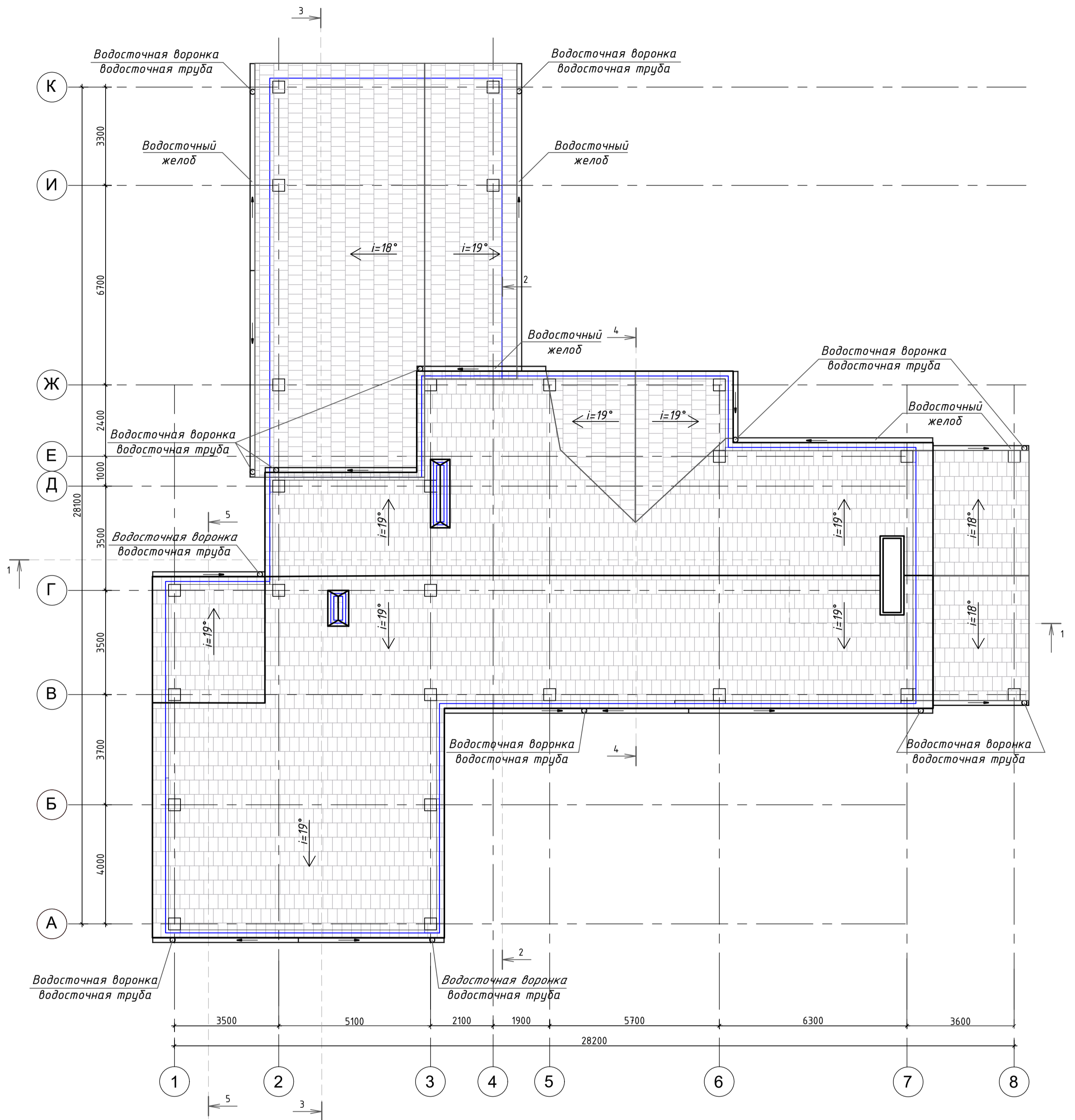
изм.	кол.	лист	№ док.	подпись	дата			
						03/23-ЭП		
Одноквартирный жилой дом по адресу: Московская область, Волоколамский район, территория ЗАО "Терьяво", д. Новое, к/н 50.07.0010504.808.								
Жилой дом Архитектурные решения						стадия	лист	листов
ГАП Разработал Шпаковская Проверил						П	2	24
План 1-го этажа на отм. 0.000						ИП Ревенко		



ЭКСПЛИКАЦИЯ ПОМЕЩЕНИЙ НА ОТМ. 0.000

Номер помещ.	Наименование	Площадь, м ²	Катег.	Примечание
2.01	Спальня	18.22		
2.02	Гостиная	20.03		
2.03	Санузел	6.49		
2.04	Коридор	5.97		
2.05	Санузел	6.49		
2.06	Кабинет	21.58		
2.07	Бильярдная	32.63		
2.08	Гардеробная	6.10		
2.09	Санузел	8.56		
2.10	Спальня	22.53		
2.11	Лестница, лестничные площадки	15.48		

03/23-ЭП						
Одноквартирный жилой дом по адресу: Московская область, Волоколамский район, территория ЗАО "Теряево", д. Новое, к/н 50:07:0010504:808.						
изм.	кол.	лист	№ док.	подпись	дата	
Жилой дом Архитектурные решения				стадия	лист	листов
ГАП Разработал Шлаковская Проверил				П	3	24
План 2-го этажа на отм. 2.880/ 3.840				ИП Ревенко		



Спецификация водостоков

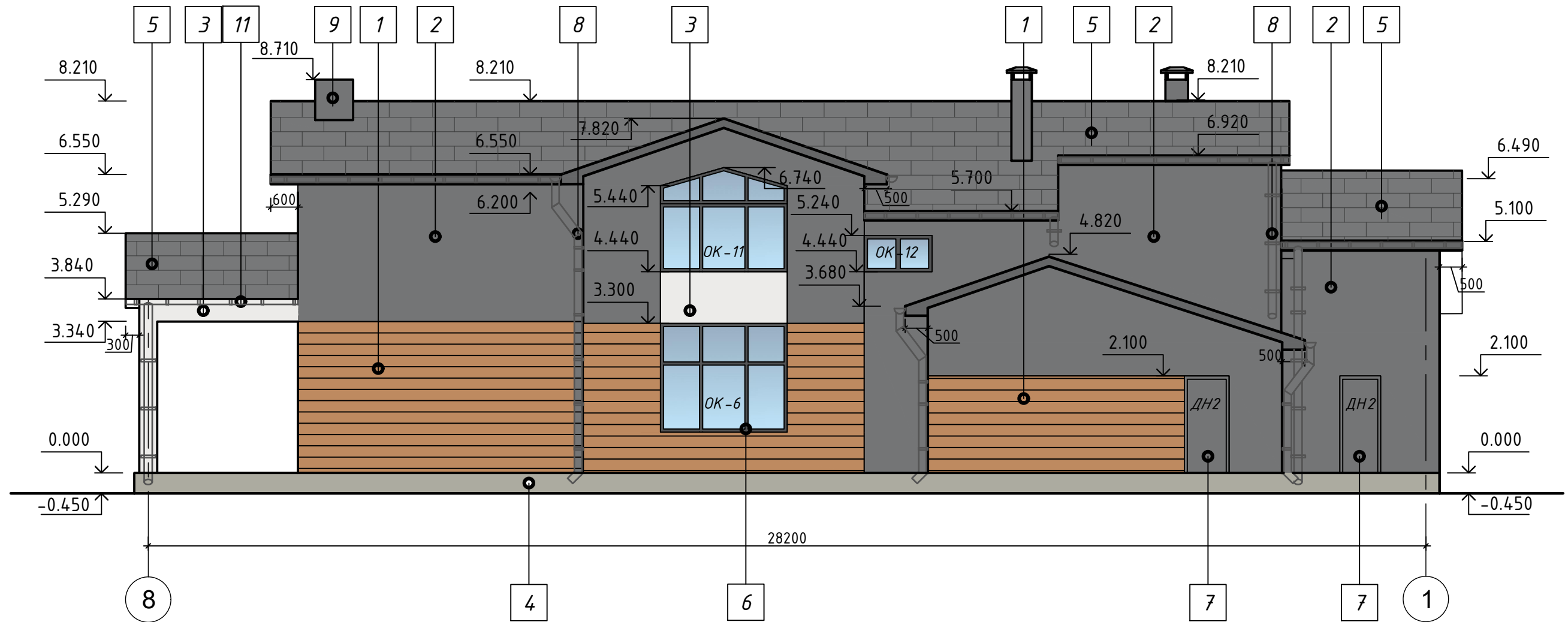
Марка Поз.	Обозначение	Наименование	Кол.	Примечание
1	индивидуальное изготовление	водосточная воронка, шт.	13	
2	индивидуальное изготовление	желоб водосточный, м.п.	82200	
3	индивидуальное изготовление	труба водосточная, м.п.	42000	включая длину отводов
4	индивидуальное изготовление	крюк крепления желоба, шт.	121	шаг 70см
5	индивидуальное изготовление	хомут крепления трубы	46	шаг 1 м
6	индивидуальное изготовление	отвод	13	

Примечания:

1. Площадь покрытия кровли - 510м²
2. Размеры вентиляционных шахт будут корректироваться после разработки раздела ОВ

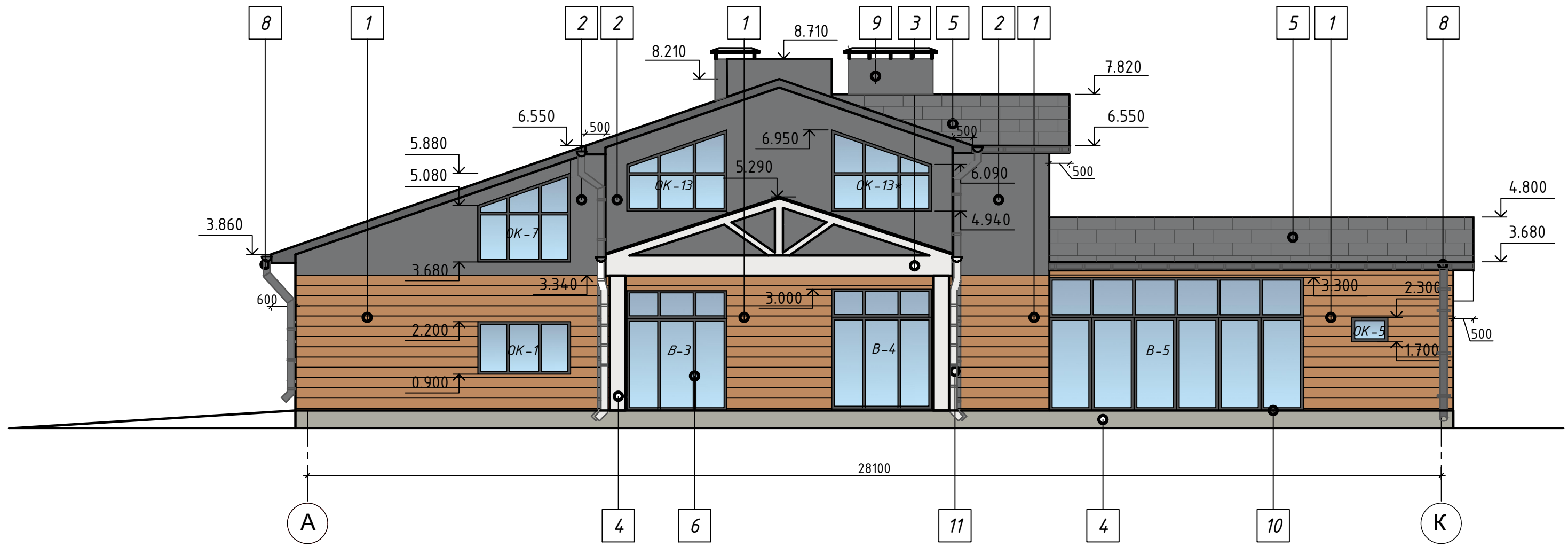
03/23-ЭП					
Одноквартирный жилой дом по адресу: Московская область, Волоколамский район, территория ЗАО "Теряево", д. Новое, к/н 50:07:0010504:808.					
изм.	кол.	лист	№ док.	подпись	дата
Жилой дом Архитектурные решения				стадия	лист
ГАП Разработал Шпаковская				П	4
Проверил				листов	
План кровли				ИП Ревенко	

Фасад 8-1



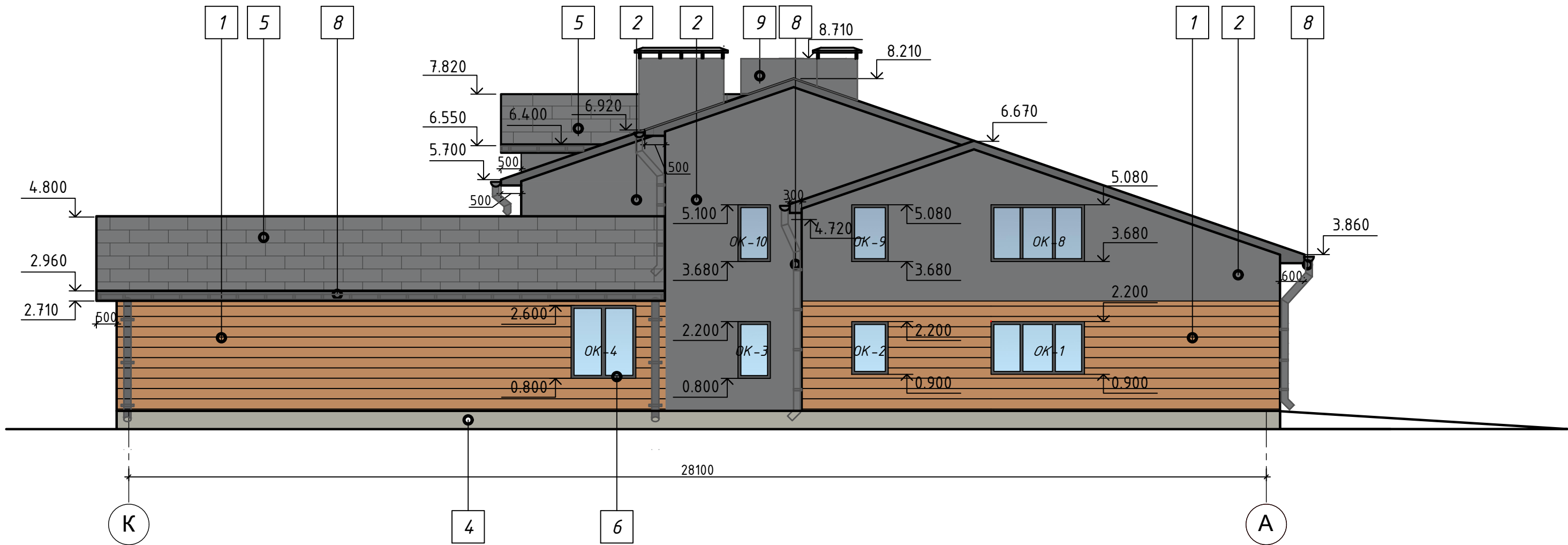
						03/23-ЭП		
						Одноквартирный жилой дом по адресу: Московская область, Волоколамский район, территория ЗАО "Теряево", д. Новое, к/н 50:07:0010504:808.		
изм.	кол.	лист	№ док.	подпись	дата			
						Жилой дом Архитектурные решения		стадия ЭП
ГАП Разработал Шпаковская Проверил								лист 6
						Фасад 8-1		листов 24
						ИП Ревенко		

Фасад А-К














						03/23-ЭП				
						Одноквартирный жилой дом по адресу: Московская область, Волоколамский район, территория ЗАО "Теряево", д. Новое, к/н 50:07:0010504:808.				
изм.	кол.	лист	№ док.	подпись	дата	Жилой дом Архитектурные решения		стадия ЭП	лист 6	листов 24
ГАП Разработал Шпаковская Проверил						Фасад А-К		ИП Ревенко		

Фасад К-А



						03/23-ЭП				
						Одноквартирный жилой дом по адресу: Московская область, Волоколамский район, территория ЗАО "Теряево", д. Новое, к/н 50:07:0010504:808.				
изм.	кол.	лист	№ док.	подпись	дата					
						Жилой дом Архитектурные решения		стадия ЭП	лист 7	листов 24
ГАП Разработал Шпаковская Проверил						Фасад К-А		ИП Ревенко		

Ведомость наружной отделки

<i>Поз.</i>	<i>Элемент фасада</i>	<i>Вид отделки</i>	<i>Колер</i>	<i>Примечание</i>
1	<i>Стены</i>	<i>Керамогранит листовой - под дерево (RAL 8003 глиняный коричневый)</i>		
2	<i>Стены</i>	<i>Керамогранит листовой - графитовый серый RAL 7024</i>		
3	<i>Стены, опоры и балки навеса</i>	<i>Керамогранит листовой - светлая слоновая кость RAL1015</i>		
4	<i>Цоколь</i>	<i>Отделка декоративным камнем - каменно-серый RAL 7030</i>		
5	<i>Покрытие кровли</i>	<i>Битумная черепица - серый</i>		
6	<i>Оконные переплёты</i>	<i>Алюминиевый профиль - графитовый серый RAL 7024</i>		
7	<i>Дверные блоки</i>	<i>Металлические утеплённые окрашенные уличные - графитовый серый RAL 7024</i>		
8	<i>Водосточная труба, водосточный желоб</i>	<i>Пластик. ПВХ. - графитовый серый RAL 7024</i>		
9	<i>Вент. каналы</i>	<i>Керамогранит листовой - графитовый серый RAL 7024</i>		
10	<i>Терраса, крыльцо (покрытие пола)</i>	<i>Террасная доска - грецкий орех (RAL 8007 олень коричневый)</i>		
11	<i>Водосточная труба, водосточный желоб</i>	<i>Пластик. ПВХ. - белый</i>		

						03/23-ЭП			
						Одноквартирный жилой дом по адресу: Московская область, Волоколамский район, территория ЗАО "Теряево", д. Новое, к/н 50:07:0010504:808.			
<i>изм.</i>	<i>кол.</i>	<i>лист</i>	<i>№ док.</i>	<i>подпись</i>	<i>дата</i>		<i>стадия</i>	<i>лист</i>	<i>листов</i>
						Жилой дом Архитектурные решения	ЭП	8	24
						ГАП Разработал Шпаковская Проверил	Ведомость наружной отделки.		
						ИП Ревенко			



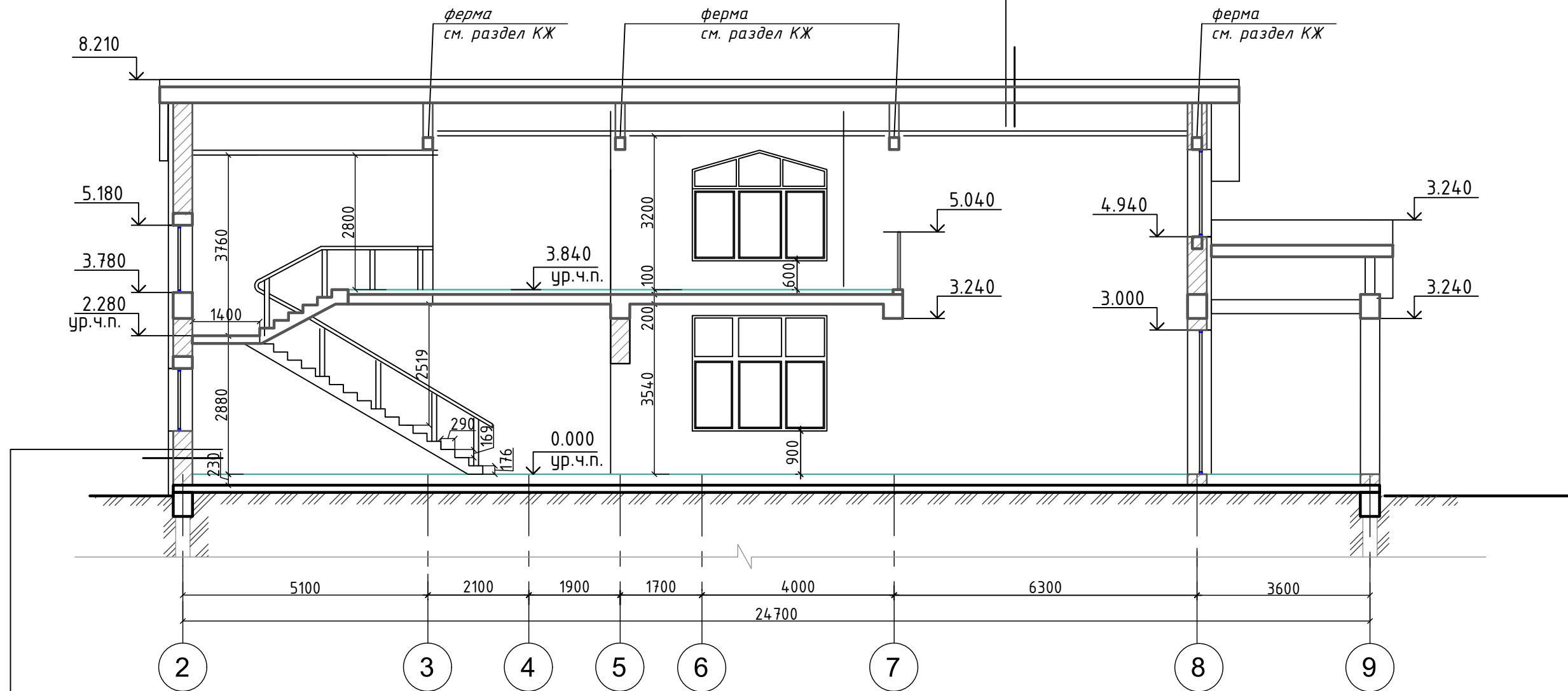
изм.	кол.	лист	№ док.	подпись	дата					
						03/23-ЭП				
						Одноквартирный жилой дом по адресу: Московская область, Волоколамский район, территория ЗАО "Теряево", д. Новое, к/н 50:07:0010504:808.				
						Жилой дом Архитектурные решения	стадия	лист	листов	
							ЭП	9	24	
						Вид 1	ИП Ревенко			
	ГАП	Разработал	Шпаковская							
	Проверил									



						03/23-ЭП				
						Одноквартирный жилой дом по адресу: Московская область, Волоколамский район, территория ЗАО "Теряево", д. Новое, к/н 50:07:0010504:808.				
изм.	кол.	лист	№ док.	подпись	дата					
						Жилой дом Архитектурные решения		стадия ЭП	лист 10	листов 24
ГАП Разработал Шпаковская						Вид 2		ИП Ревенко		
Проверил										

- гибкая черепица ТЕХНОНИКОЛЬ SHINGLAS
- подкладочный ковёр ANDEREP
- сплошной настил (OSB, ФСФ)
- обрешётка
- гидроизоляционная плёнка
- утеплитель каменная вата 150 мм/ стропила
- пароизоляционная плёнка
- утеплитель каменная вата 50 мм/ обрешётка под утеплитель
- подшивка деревянной вагонкой

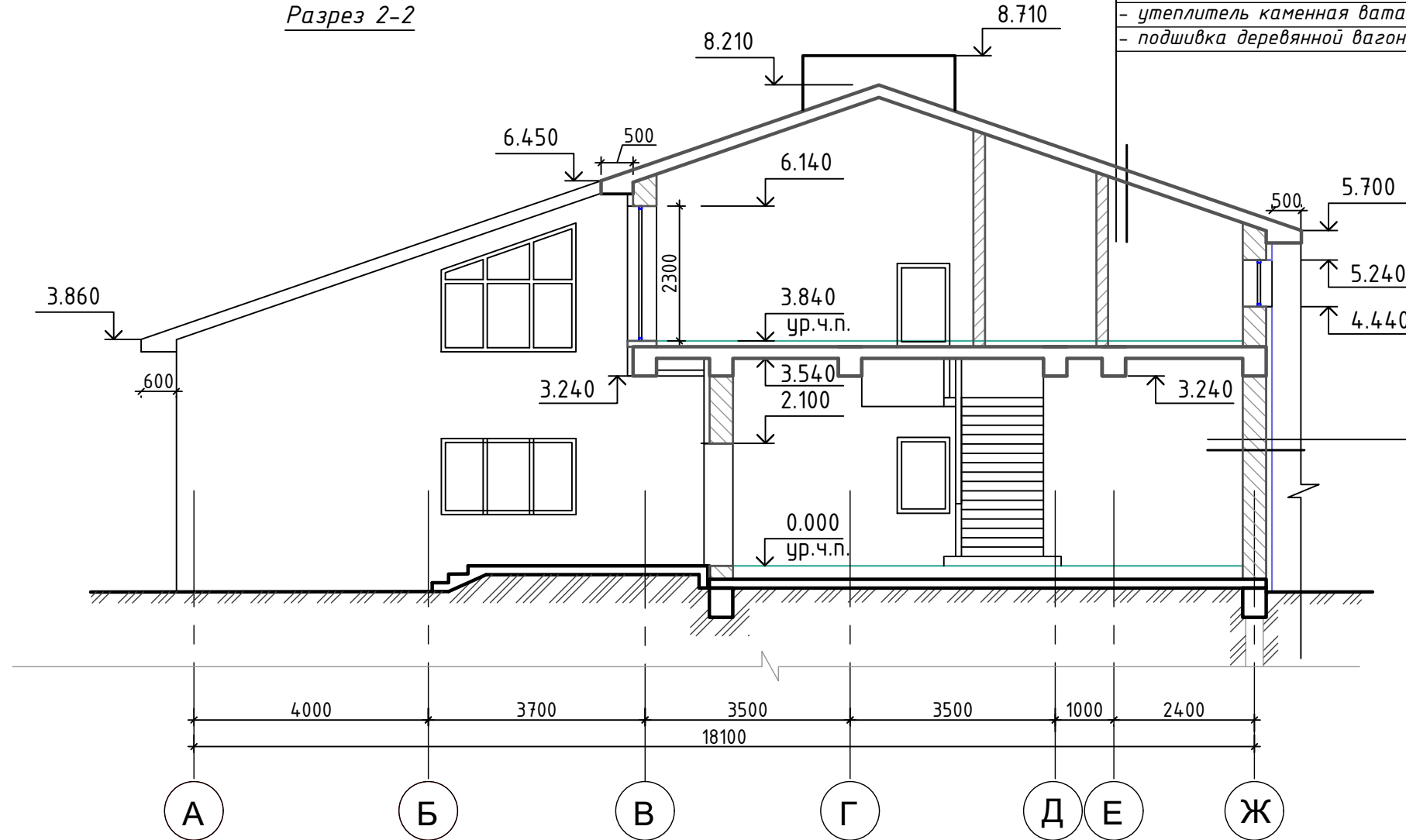
Разрез 1-1



- керамогранитные плиты
- несущая подсистема
- ветрозащитная Мембрана ТЕХНОНИКОЛЬ АЛЬФА ПРОФ НГ
- каменная вата Техновент стандарт 100 мм
- кладка из газодетона 400 мм

						03/23-ЭП			
						Одноквартирный жилой дом по адресу: Московская область, Волоколамский район, территория ЗАО "Теряево", д. Новое, к/н 50:07:0010504:808.			
изм.	кол.	лист	№ док.	подпись	дата	Жилой дом Архитектурные решения	стадия	лист	листов
							П	11	24
ГАП Разработал Шпаковская Проверил						Разрез 1-1	ИП Ревенко		

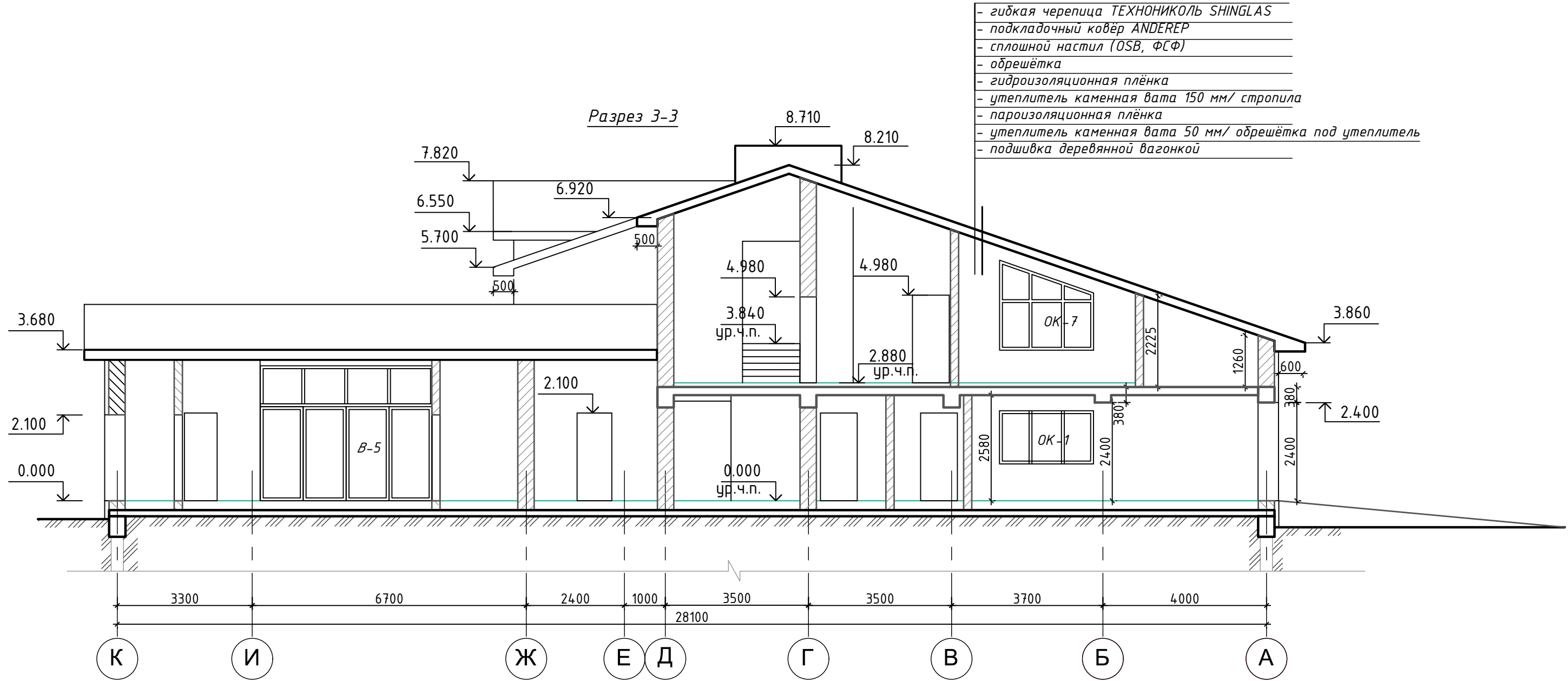
Разрез 2-2



- гибкая черепица ТЕХНОНИКОЛЬ SHINGLAS
- подкладочный ковёр ANDEREP
- сплошной настил (OSB, ФСФ)
- обрешётка
- гидроизоляционная плёнка
- утеплитель каменная вата 150 мм/ стропила
- пароизоляционная плёнка
- утеплитель каменная вата 50 мм/ обрешётка под утеплитель
- подшивка деревянной вагонкой

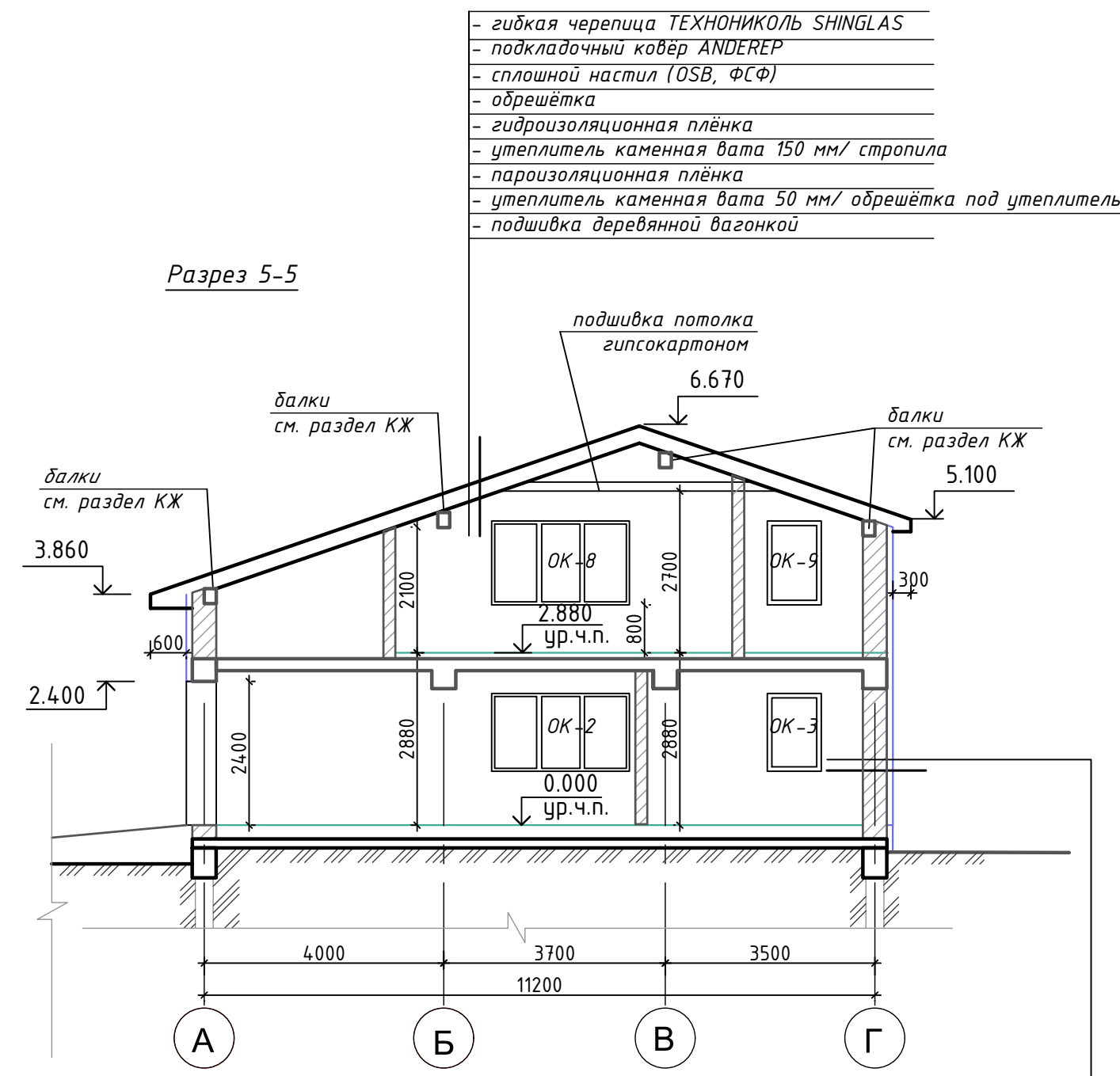
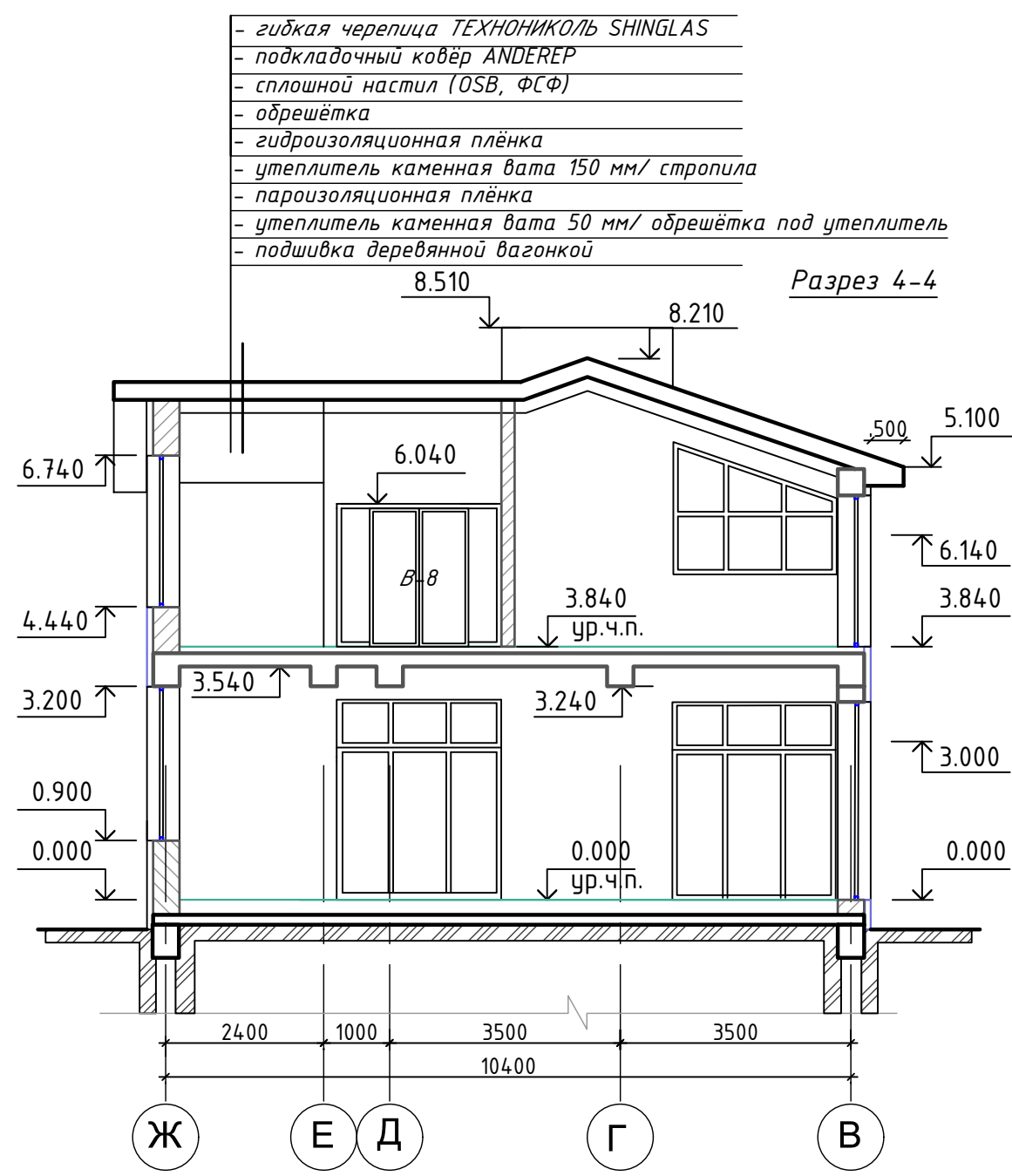
- керамогранитные плиты
- несущая подсистема
- ветрозащитная Мембрана ТЕХНОНИКОЛЬ АЛЬФА ПРОФ НГ
- каменная вата Техновент стандарт 100 мм
- кладка из газобетона 400 мм

						03/23-ЭП		
						Одноквартирный жилой дом по адресу: Московская область, Волоколамский район, территория ЗАО "Теряево", д. Новое, к/н 50:07:0010504:808.		
изм.	кол.	лист	№ док	подпись	дата			
						Жилой дом Архитектурные решения		стадия П
ГАП Разработал Шпаковская Проверил								лист 12
						Разрез 2-2		листов 24
						ИП Ревенко		



- гибкая черепица ТЕХНОНИКОЛЬ SHINGLAS
- подкладочный ковёр ANDEREP
- сплошной настил (OSB, ФСФ)
- обрешётка
- гидроизоляционная плёнка
- утеплитель каменная вата 150 мм/ стропила
- пароизоляционная плёнка
- утеплитель каменная вата 50 мм/ обрешётка под утеплитель
- подшивка деревянной вагонкой

						03/23-ЭП				
						Одноквартирный жилой дом по адресу: Московская область, Волоколамский район, территория ЗАО "Теряево", д. Новое, к/н 50:07:0010504:808.				
изм.	кол.	лист	№ док.	подпись	дата	Жилой дом Архитектурные решения		стадия	лист	листов
						ГАП Разработал Шпаковская Проверил		П	13	24
						Разрез 3-3		ИП Ревенко		



- керамогранитные плиты
- несущая подсистема
- ветрозащитная Мембрана ТЕХНОНИКОЛЬ АЛЬФА ПРОФ НГ
- каменная вата Техновент стандарт 100 мм
- кладка из газодетона 400 мм

						03/23-ЭП			
						Одноквартирный жилой дом по адресу: Московская область, Волоколамский район, территория ЗАО "Теряево", д. Новое, к/н 50:07:0010504:808.			
изм.	кол.	лист	№ док.	подпись	дата				
						Жилой дом	стадия	лист	листов
ГАП						Архитектурные решения	П	14	24
Разработал Шпаковская									
Проверил						Разрез 4-4. Разрез 5-5.	ИП Ревенко		

Ведомость заполнения проемов (начало)

Поз.	Обозначение	Наименование	Размер проёма		Количество				Система профиля	Примечание
			высота	ширина	0.000	2.880	3.840	итого		
Окна										
1	ОК-1	Окно с открывающейся створкой	1300	2300	2	-	-	2	Алюминиевый профиль	Двойной стеклопакет
2	ОК-2	Окно с открывающейся створкой	1300	900	1	-	-	1	Алюминиевый профиль	
3	ОК-3	Окно с открывающейся створкой	1400	800	1	-	-	1	Алюминиевый профиль	
4	ОК-4	Окно с открывающейся створкой	1800	1600	1	-	-	1	Алюминиевый профиль	
5	ОК-5	Окно с открывающейся створкой	600	900	1	-	-	1	Алюминиевый профиль	
6	ОК-6	Окно с двумя открывающимися створками	2400	2800	1	-	-	1	Алюминиевый профиль	
7	ОК-7	Окно с двумя открывающимися створками	2200	2300	-	1	-	1	Алюминиевый профиль	
8	ОК-8	Окно с двумя открывающимися створками	1400	2300	-	1	-	1	Алюминиевый профиль	
9	ОК-9	Окно с открывающейся створкой	1400	900	-	1	-	1	Алюминиевый профиль	
10	ОК-10	Окно с открывающейся створкой	1400	800	-	1	-	1	Алюминиевый профиль	
11	ОК-11	Окно с двумя открывающимися створками	2300	2800	-	-	1	1	Алюминиевый профиль	
12	ОК-12	Окно с открывающейся створкой	800	1500	-	-	1	1	Алюминиевый профиль	
13	ОК-13	Окно без открывания	2010	2500	-	-	1	1	Алюминиевый профиль	
14	ОК-13*	Окно без открывания	2010	2500	-	-	1	1	Алюминиевый профиль	

Примечания:

1. Планы см. л. 2-3
2. Рекомендуются применить алюминиевый профиль «АЛЮТЕХ» или «Reynaers»

						03/23-ЭП					
						Одноквартирный жилой дом по адресу: Московская область, Волоколамский район, территория ЗАО "Теряево", д. Новое, к/н 50:07:0010504:808.					
изм.	кол.	лист	№ док.	подпись	дата						
						Жилой дом Архитектурные решения		стадия	лист	листов	
						П		15	24		
						ГАП					
						Разработал	Шпаковская				
						Проверил					
						Ведомость заполнения проёмов			ИП Ревенко		

Инв. № подл.	Подп. и дата	Взам. инв. №

Ведомость заполнения проемов (начало)										
Поз.	Обозначение	Наименование	Размер проёма		Количество				Система профиля	Примечание
			высота	ширина	0.000	2.880	3.840	итого		
Витражи										
15	В-1	Витраж наружный с раздвижными створками	3000	2700	1	-	-	1	Алюминиевый профиль	Двойной стеклопакет
16	В-2	Витраж наружный	3000	5900	1	-	-	1	Алюминиевый профиль	
17	В-3	Витраж наружный	3000	2500	1	-	-	1	Алюминиевый профиль	
18	В-4	Витраж наружный с раздвижной створкой	3000	2500	1	-	-	1	Алюминиевый профиль	
19	В-5	Витраж наружный с раздвижными створками	3300	6300	1	-	-	1	Алюминиевый профиль	
20	В-6	Витраж наружный	2300	2700	-	-	2	2	Алюминиевый профиль	
21	В-7	Витраж наружный	2300	5900	-	-	1	1	Алюминиевый профиль	
22	В-8	Витраж внутренний с дверью	2200	2500	-	-	1	1	Алюминиевый профиль	
Двери										
23	ДН1	Дверь наружная, правое открывание	2100	1100	1	-	-	1	-	Металлическая, утеплённая
24	ДН2	Дверь наружная, правое открывание	2100	900	2	-	-	2	-	
25	ВГ	Подъёмно-поворотные гаражные ворота	2400	3500	2	-	-	2	-	
26	1	Дверь внутренняя, правое открывание	2100	900	4	-	-	4	-	МДФ
27	1*	Дверь внутренняя, левое открывание	2100	900	1	4	2	7	-	
28	2	Дверь внутренняя, правое открывание	2100	800	2	-	-	2	-	
29	3	Дверь внутренняя стеклянная для сауны, правое открывание	2100	800	1	-	-	1	-	Дверь в сауну
30	4	Дверь внутренняя, правое открывание	2100	1000	1	-	-	1	-	МДФ
31	5	Дверь внутренняя, правое открывание	2100	1000	1	-	-	1	-	

Примечания:

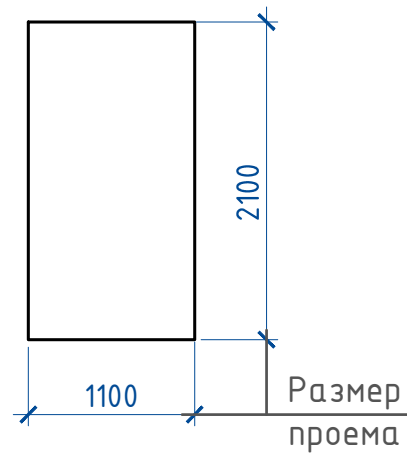
1. Планы см. л. 2-3

2. Рекомендуется применить алюминиевый профиль «АЛЮТЕХ» или «Reynaers»

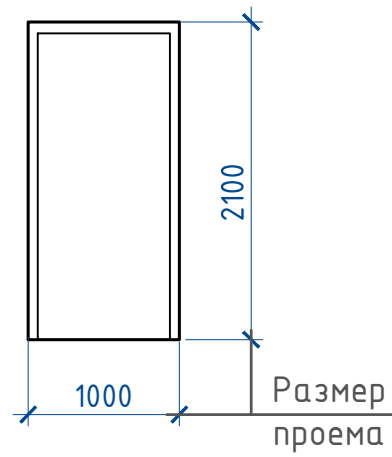
						03/23-ЭП		
						Одноквартирный жилой дом по адресу: Московская область, Волоколамский район, территория ЗАО "Теряево", д. Новое, к/н 50:07:0010504:808.		
изм.	кол.	лист	№ док.	подпись	дата			
						Жилой дом Архитектурные решения		
						стадия	лист	листов
						П	16	24
						ИП Ревенко		
						Ведомость заполнения проёмов		
						ИП Ревенко		

Инв. № подл.	Подп. и дата	Взам. инв. №
--------------	--------------	--------------

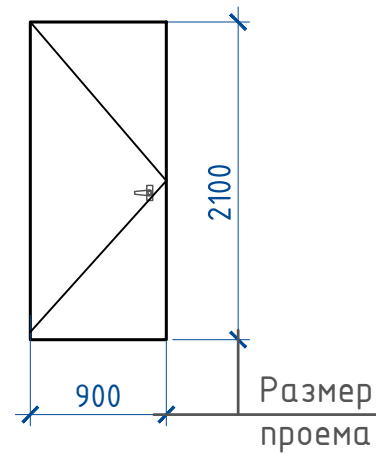
ДН1



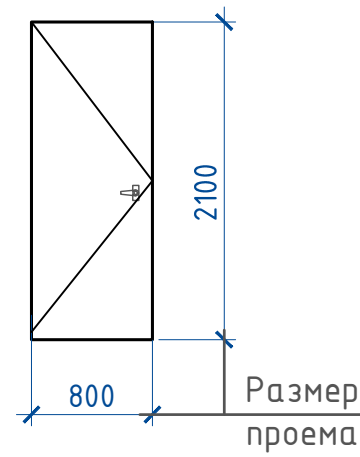
ДН2



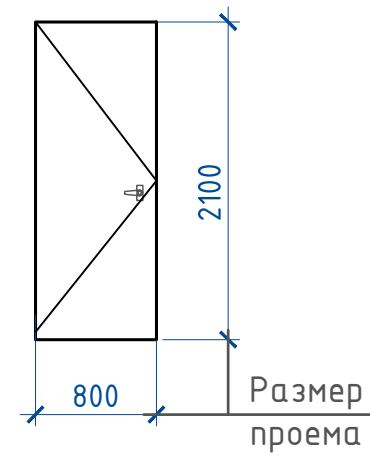
1 1*



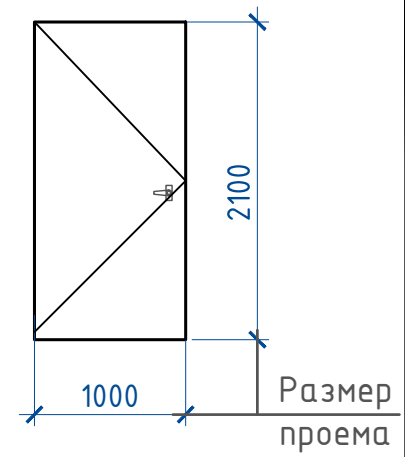
2 2*



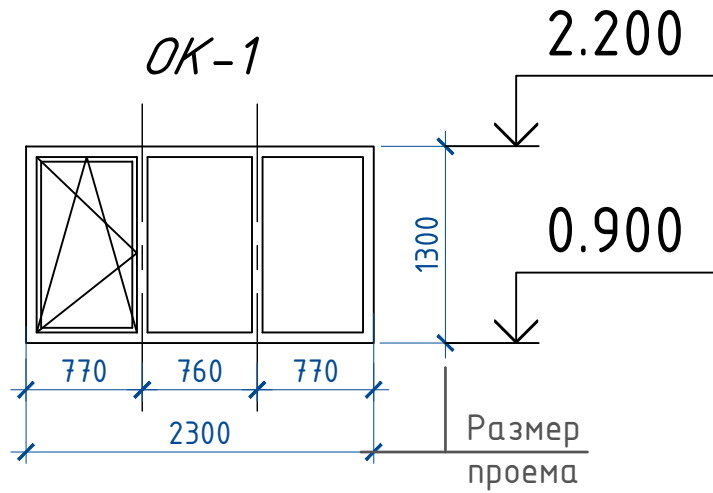
3



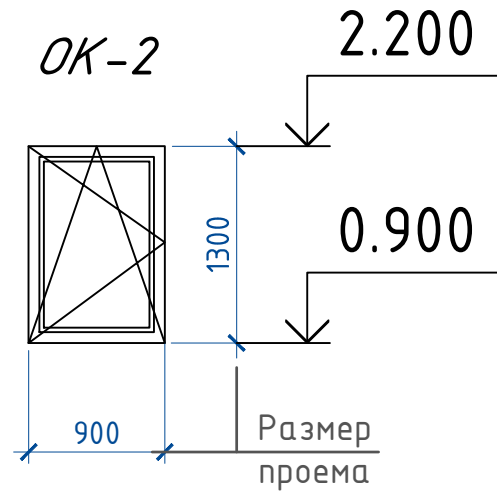
4



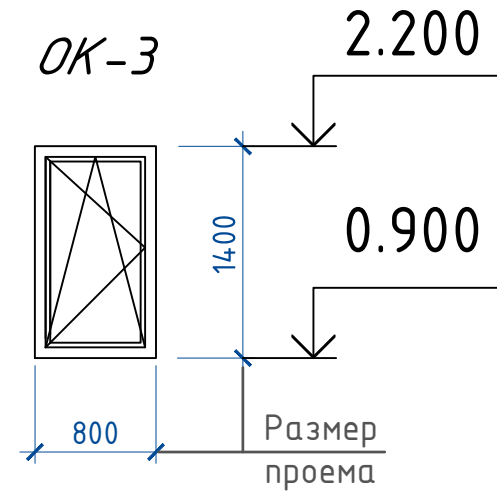
ОК-1



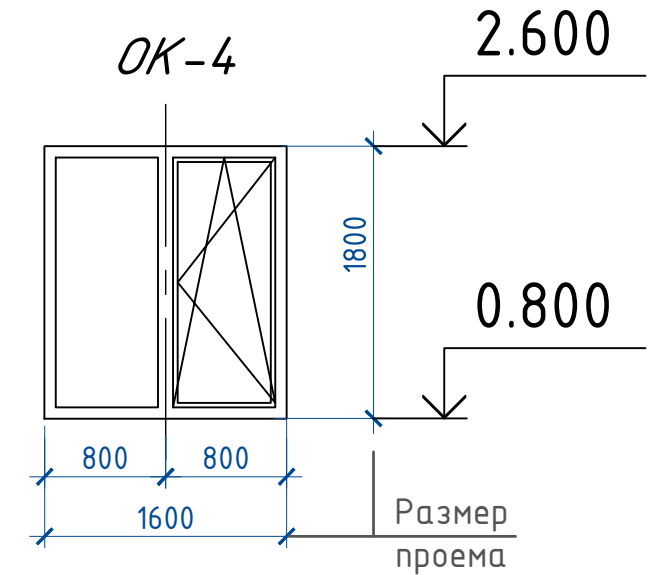
ОК-2



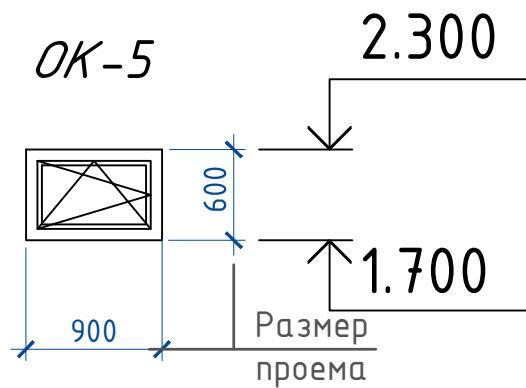
ОК-3



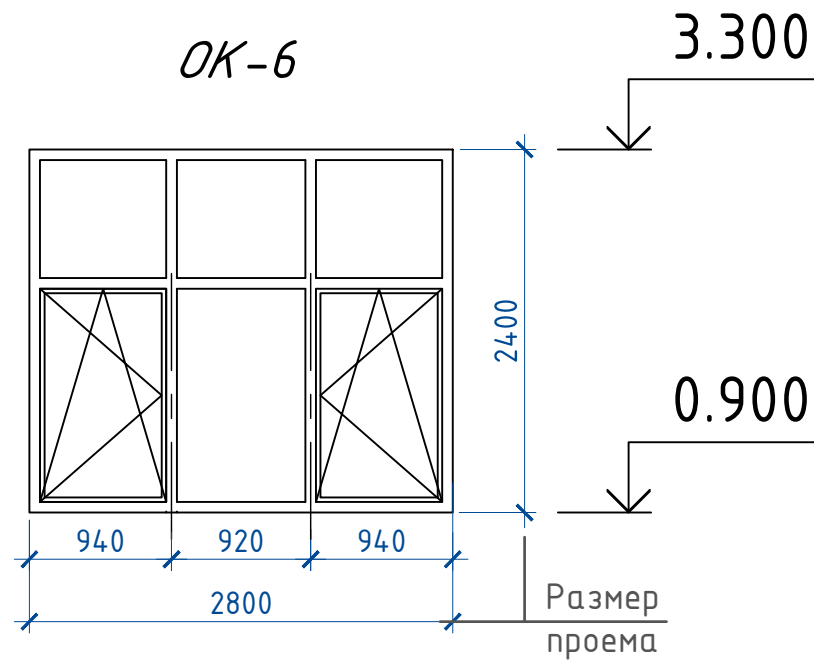
ОК-4



ОК-5



ОК-6



Примечание

1. Размер проемов уточнить по месту
2. Схемы изделий изображены со стороны улицы
3. В местах примыкания утеплителя предусмотреть толщину рамы не менее 150мм

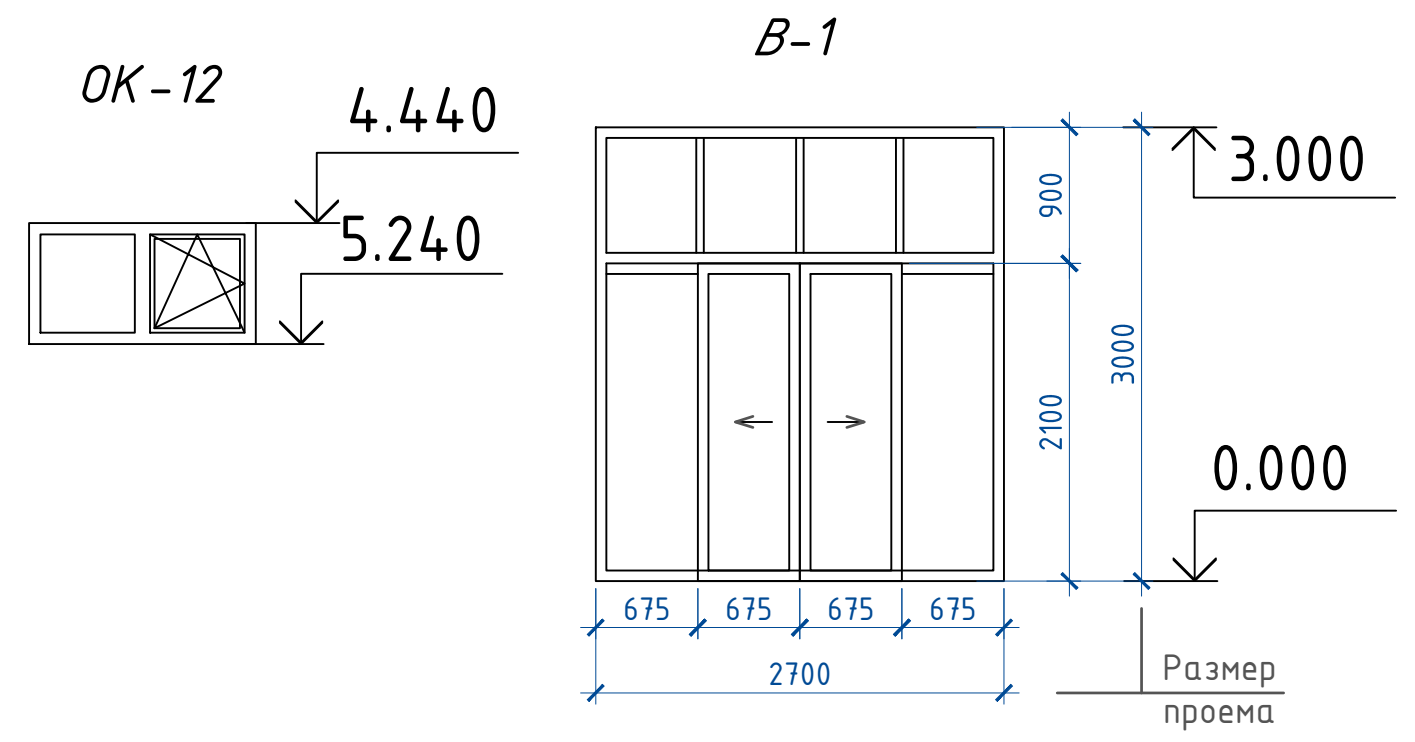
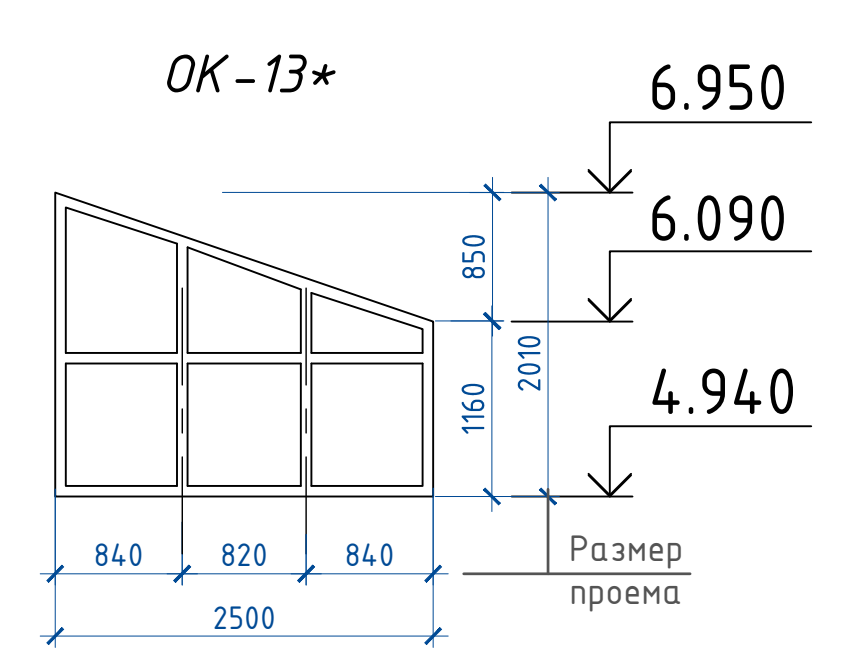
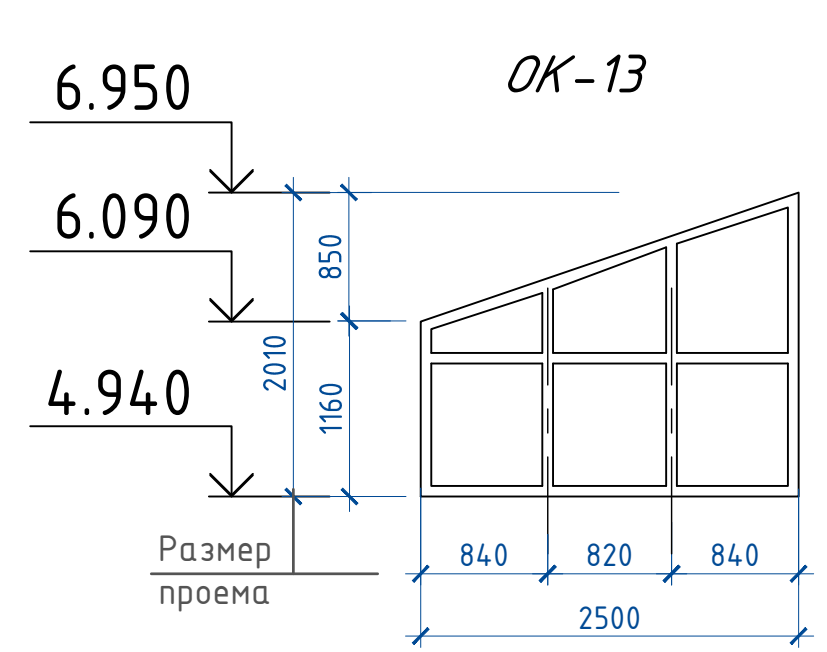
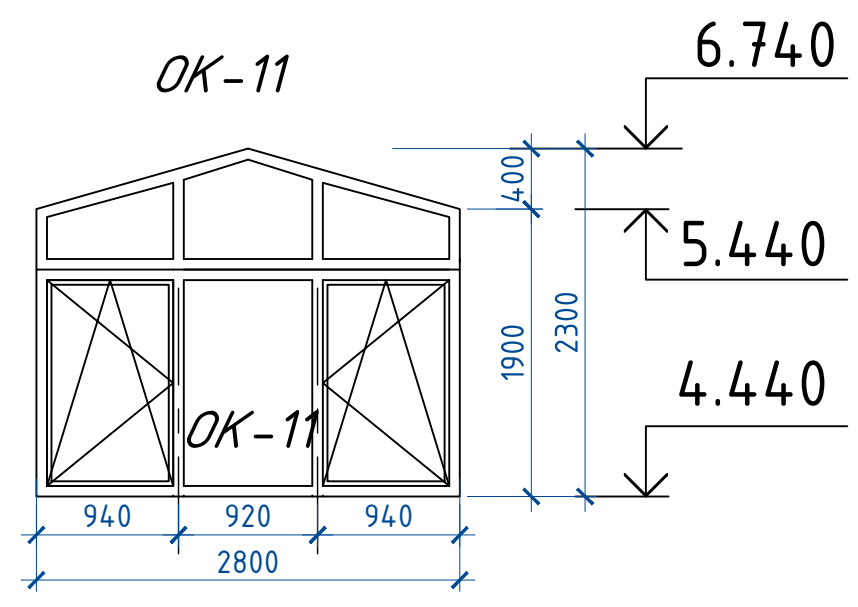
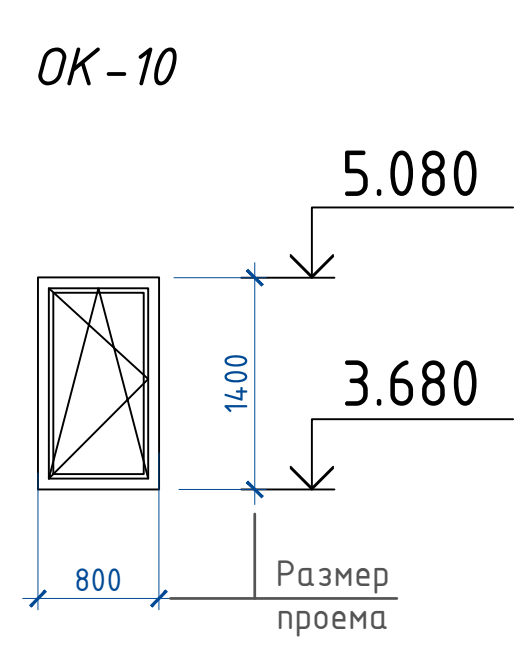
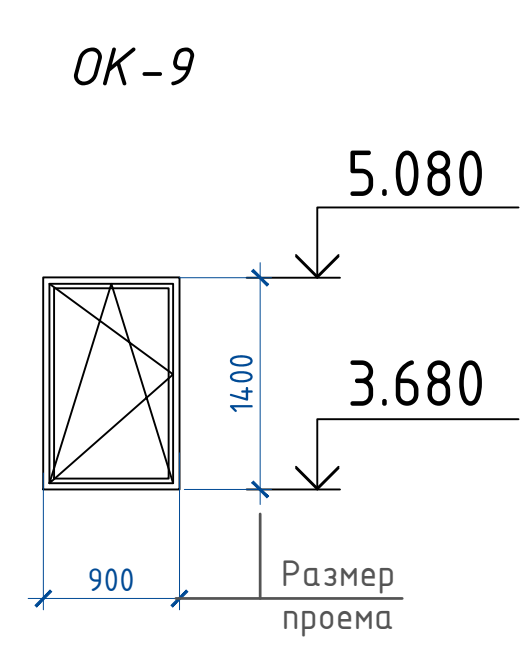
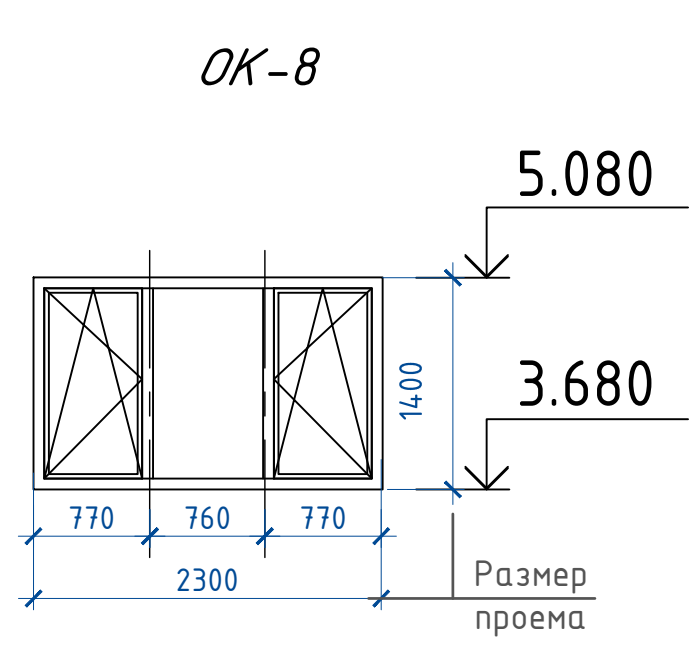
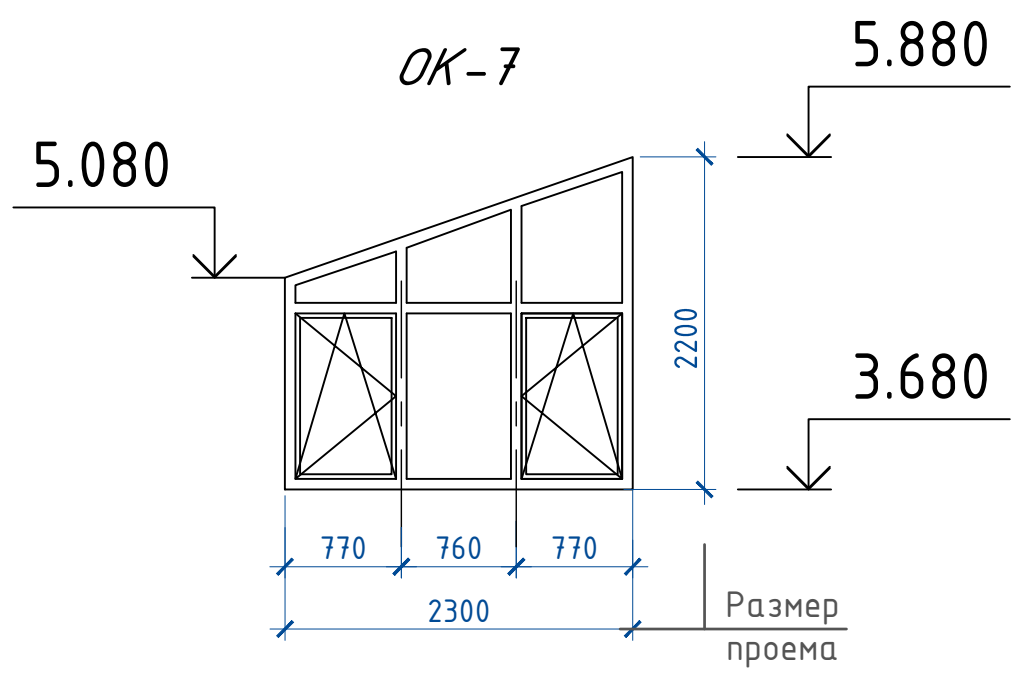
Согласовано

Инв. N док.	Подпись, дата	Взам.инв. N

						03/23-ЭП			
						Одноквартирный жилой дом по адресу: Московская область, Волоколамский район, территория ЗАО "Теряево", д. Новое, к/н 50:07:0010504:808.			
изм.	кол.	лист	№ док.	подпись	дата	Жилой дом Архитектурные решения	стадия	лист	листов
							П	17	24
ГАП Разработал Шпаковская Проверил						Эскизы окон и витражей		ИП Ревенко	

Согласовано

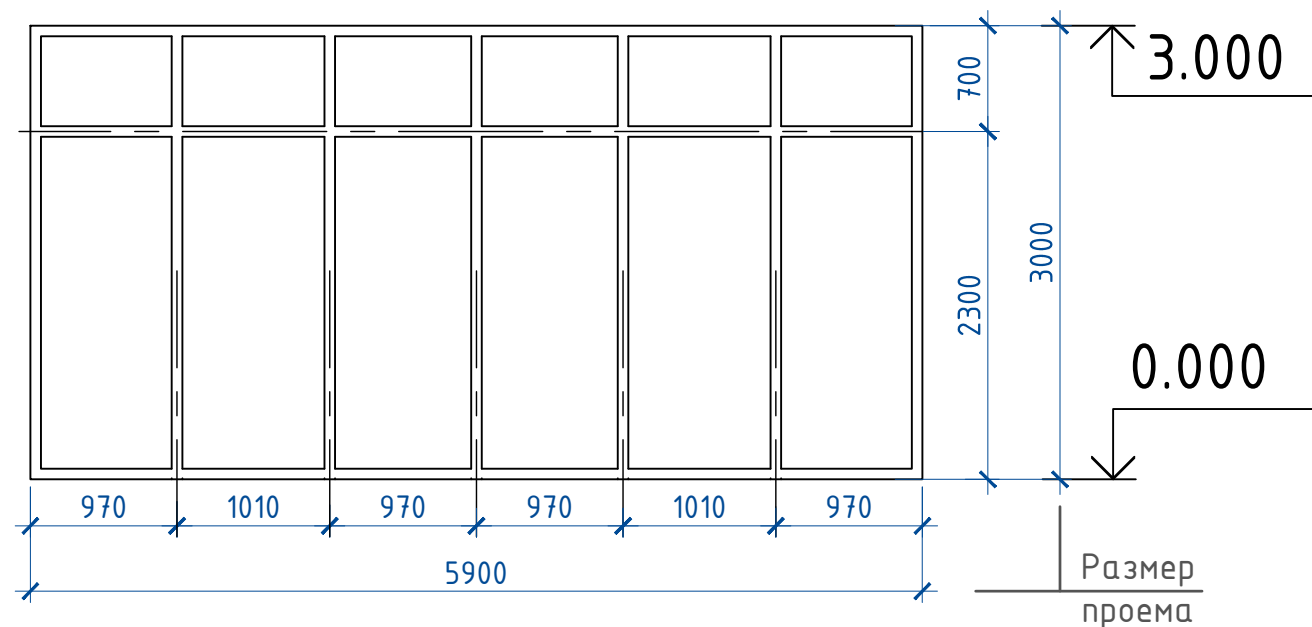
Инв. № док. Подпись, дата. Взам. инв. №



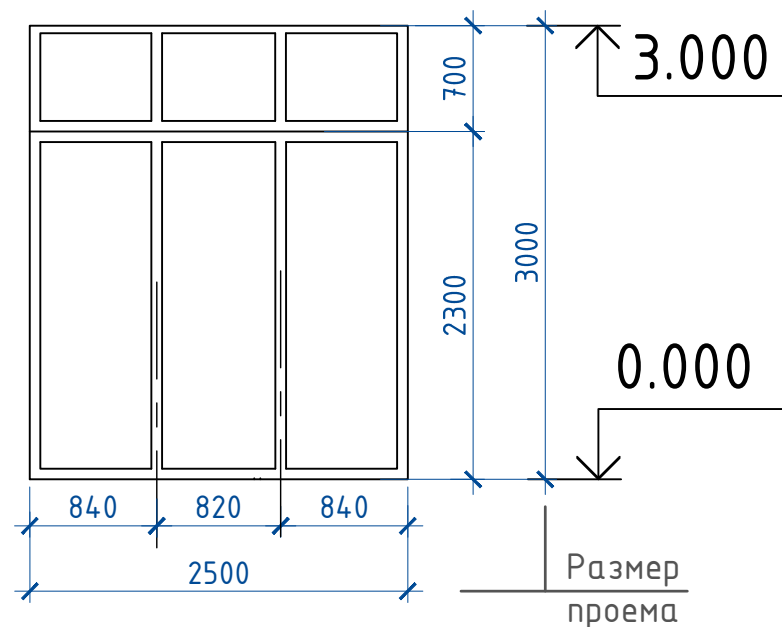
- Примечание**
1. Размер проемов уточнить по месту
 2. Схемы изделий изображены со стороны улицы
 3. В местах примыкания утеплителя предусмотреть толщину рамы не менее 150мм

						03/23-ЭП			
						Одноквартирный жилой дом по адресу: Московская область, Волоколамский район, территория ЗАО "Теряево", д. Новое, к/н 50:07:0010504:808.			
изм.	кол.	лист	№ док.	подпись	дата	Жилой дом Архитектурные решения	стадия	лист	листов
							П	18	24
ГАП Разработал Шпаковская Проверил						Эскизы окон и витражей		ИП Ревенко	

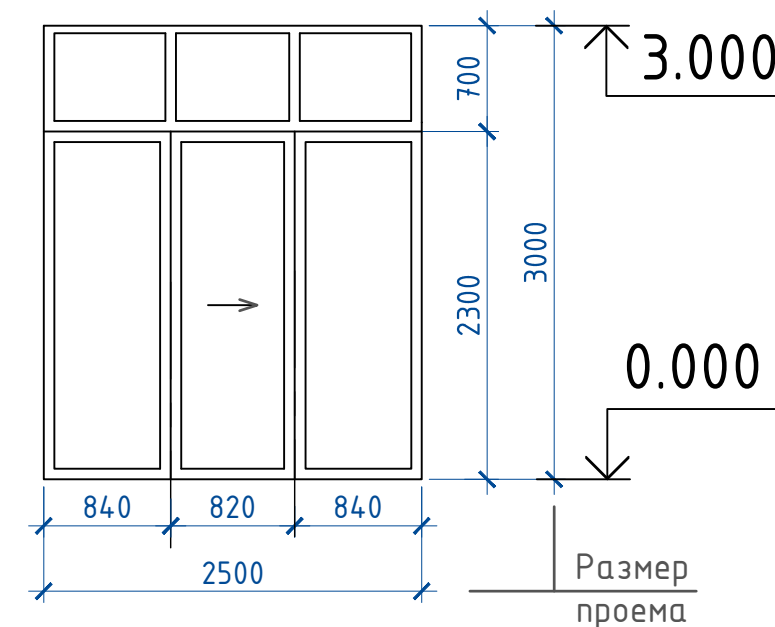
B-2



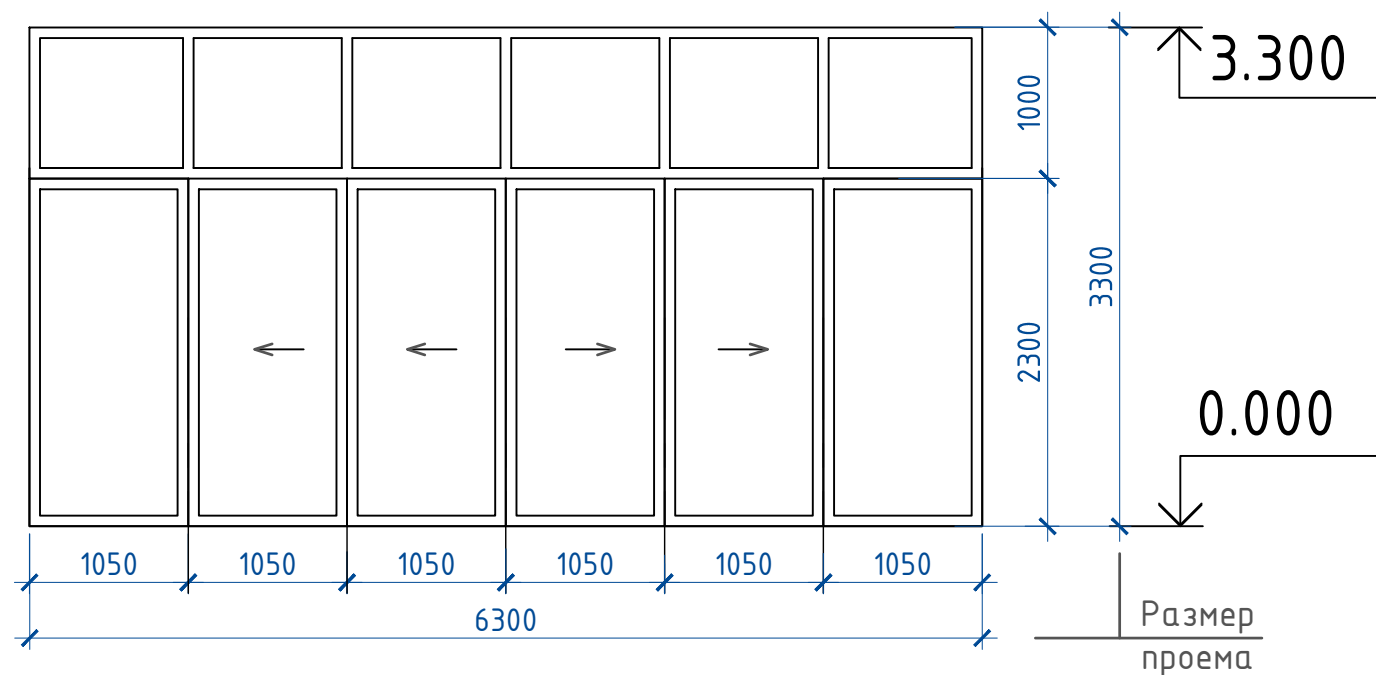
B-3



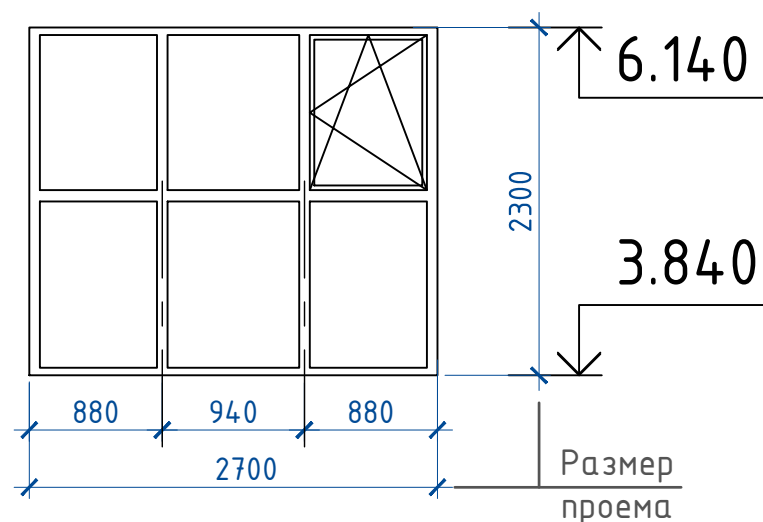
B-4



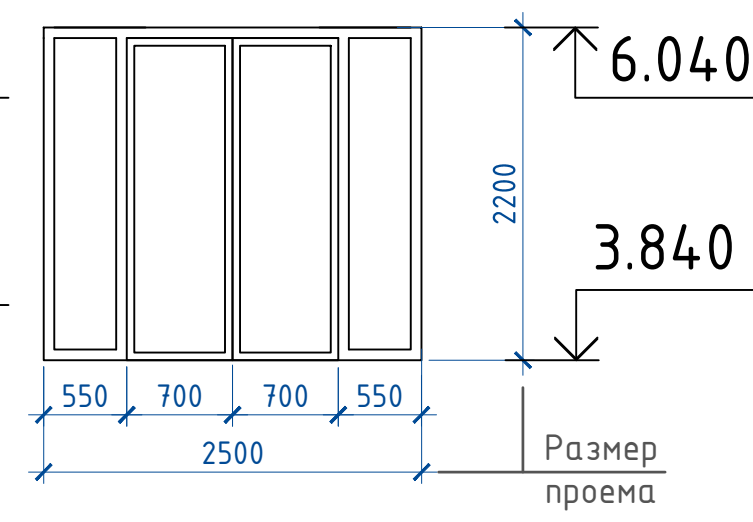
B-5



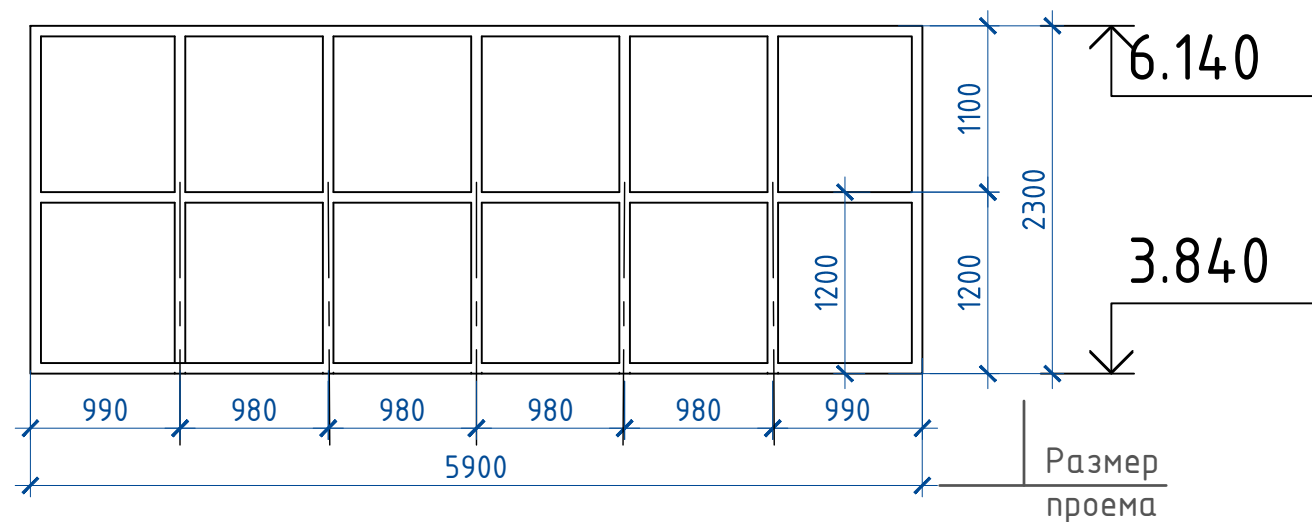
B-6



B-8



B-7



Примечание

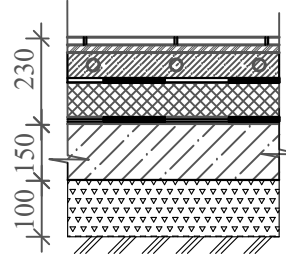
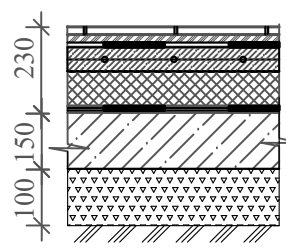
1. Размер проемов уточнить по месту
2. Схемы изделий изображены со стороны улицы
3. В местах примыкания утеплителя предусмотреть толщину рамы не менее 150мм

Согласовано

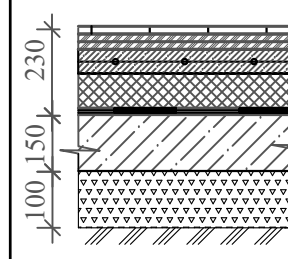
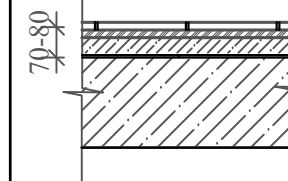
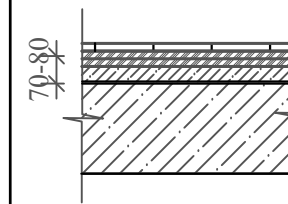
Инв. N док. _____
 Подпись, дата _____
 Взам.инв. N _____

						03/23-ЭП			
						Одноквартирный жилой дом по адресу: Московская область, Волоколамский район, территория ЗАО "Теряево", д. Новое, к/н 50:07:0010504:808.			
изм.	кол.	лист	№ док.	подпись	дата	Жилой дом Архитектурные решения	стадия	лист	листов
							П	19	24
ГАП Разработал Шпаковская Проверил						Эскизы окон и витражей		ИП Ревенко	

Экспликация полов

Номер помещения	Тип пола	Схема пола или тип пола по серии	Данные элементов пола (Наименование, толщина, основание и др.), мм	Площадь, м ²		
				0.000	2.880/ 3.840	итого
1.06 1.12 (прихожая, кухня-столовая)	1		- керамогранитная плитка - 10 мм - клей Ceresit CM11 (C1) - 20 мм - "Тёплый пол"-трубы отопления в стяжке-70мм - фольгоизол - пеноплекс - 100 мм - 2 слоя гидроизола (завести на стены h=100 мм) - выравнивающая стяжка - 20 мм (при необходимости) - железобетонная плита -150мм - щебень фракцией 20-40мм (ГОСТ 8267-82) -100мм - грунт основания с втрамбованным щебнем или гравием крупностью 40 -60 мм	58.52	-	58.52
1.01-1.05, 1.07-1.09, 1.11, 1.13-1.17	2		- керамогранитная плитка - 10 мм - клей Ceresit CM11 (C1) - 20 мм - гидроизоляционный слой - гидроизол на прослойке из битумной мастики - цементно-песчаная стяжка, армированная сеткой Ф4 Вр-1 с ячейкой 100х100 мм - 70 мм - пеноплекс - 100 мм - 2 слоя гидроизола (завести на стены h=100 мм) - выравнивающая стяжка - 20 мм (при необходимости) - железобетонная плита -150мм - щебень фракцией 20-40мм (ГОСТ 8267-82) -100мм - грунт основания с втрамбованным щебнем или гравием крупностью 40-60 мм	213.13	-	213.13

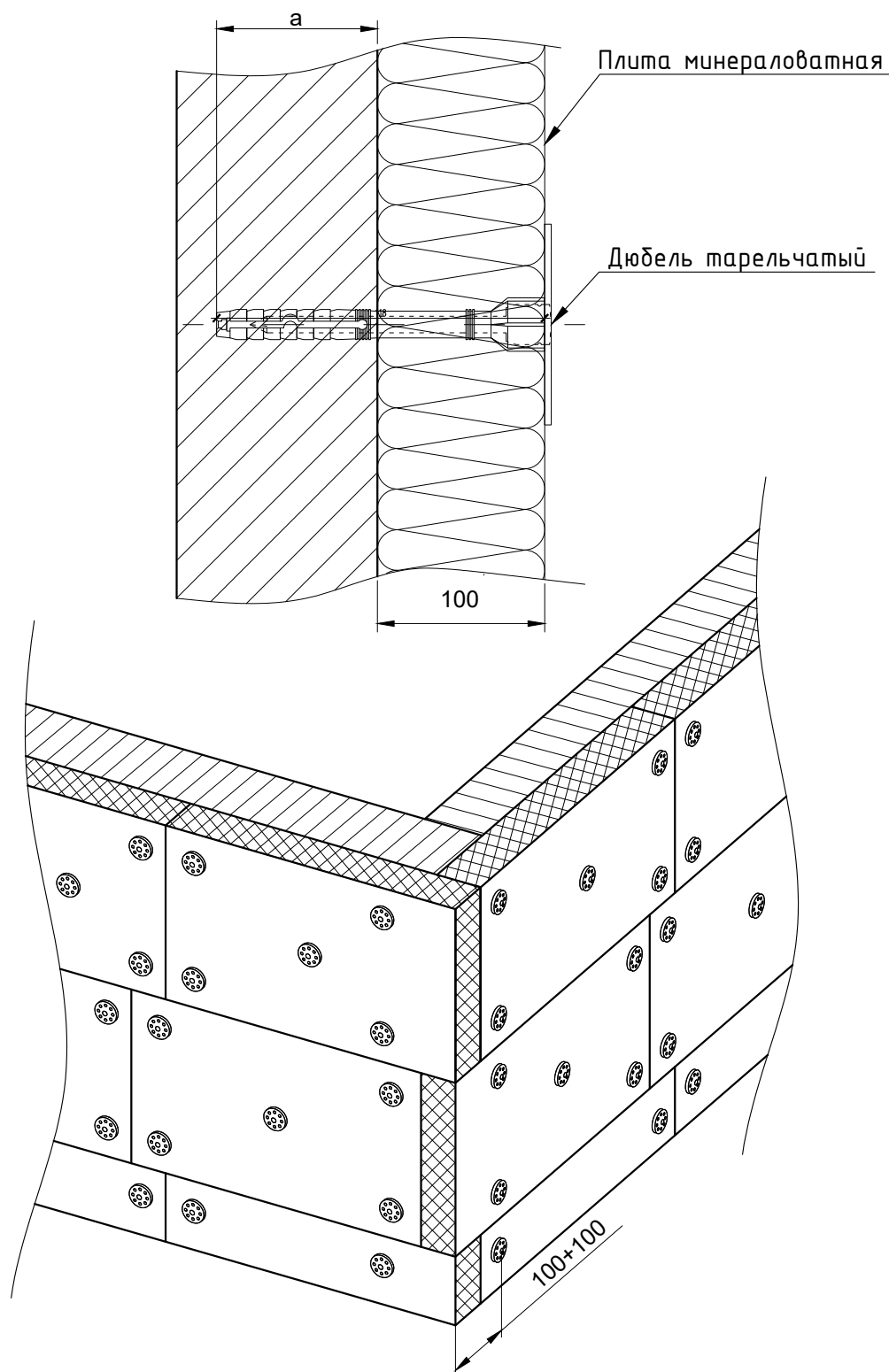
Экспликация полов

Номер помещения	Тип пола	Схема пола или тип пола по серии	Данные элементов пола (Наименование, толщина, основание и др.), мм	Площадь, м ²		
				0.000	2.880/ 3.840	итого
1.09	3		- инженерная доска - 14 мм - 2х компонентный клей - грунтовка - цементно-песчаная стяжка, армированная сеткой Ф4 Вр-1 с ячейкой 100х100 мм - 70 мм - пеноплекс - 100 мм - 2 слоя гидроизола (завести на стены h=100 мм) - выравнивающая стяжка - 20 мм (при необходимости) - железобетонная плита -150мм - щебень фракцией 20-40мм (ГОСТ 8267-82) -100мм - грунт основания с втрамбованным щебнем или гравием крупностью 40 -60 мм	16.33	-	16.33
2.03, 2.05, 2.08, 2.09	4		- керамогранитная плитка - 10 мм - клей Ceresit CM11 (C1) - 20 мм - грунтовка - выравнивающая стяжка 40-50 мм - ж/б плита t= 200 мм	-	27.64	27.64
2.01, 2.02, 2.04, 2.06, 2.07, 2.10	5		- инженерная доска - 14 мм - 2х компонентный полиуретановый клей - грунтовка - цементно-песчаная стяжка, армированная сеткой Ф4 Вр-1 с ячейкой 100х100 мм - 50-60 мм - ж/б плита t= 200 мм	-	120.96	120.96

						03/23-ЭП		
						Одноквартирный жилой дом по адресу: Московская область, Волоколамский район, территория ЗАО "Теряево", д. Новое, к/н 50:07:0010504:808.		
изм.	кол.	лист	№ док.	подпись	дата			
						Жилой дом Архитектурные решения		
						стадия	лист	листов
						П	20	24
						ИП Ревенко		

ГАП
Разработал Шпаковская
Проверил

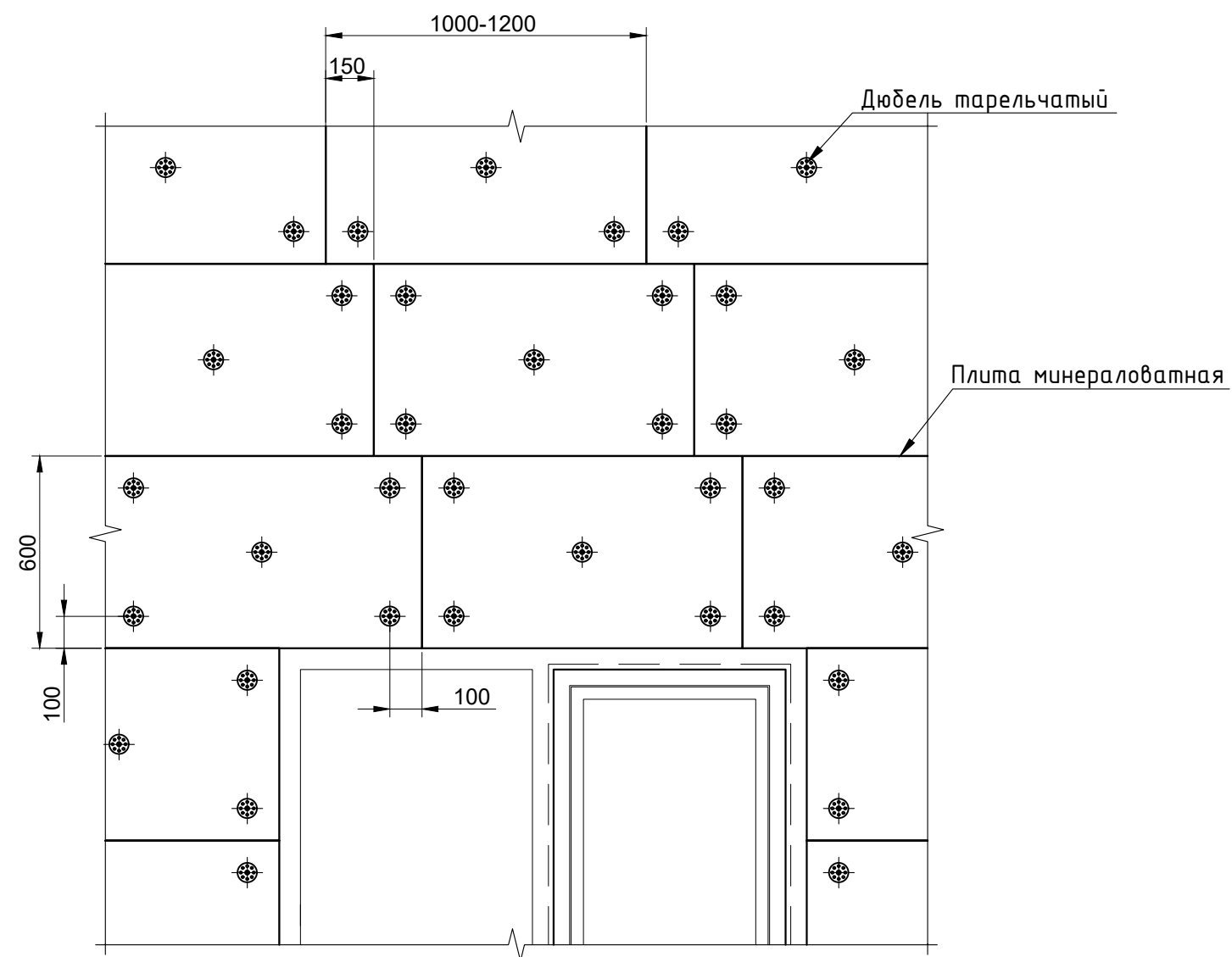
Схема крепления утеплителя в один слой в угловой зоне



Примечания:

Каждая целая плита крепится к строительному основанию минимум пятью тарельчатыми дюбелями.
 а - глубина заделки в соответствии с рекомендациями производителя
 Толщина швов между плитами утеплителя не более 2мм.
 Плиты утеплителя монтируют со смещением швов на 150мм.

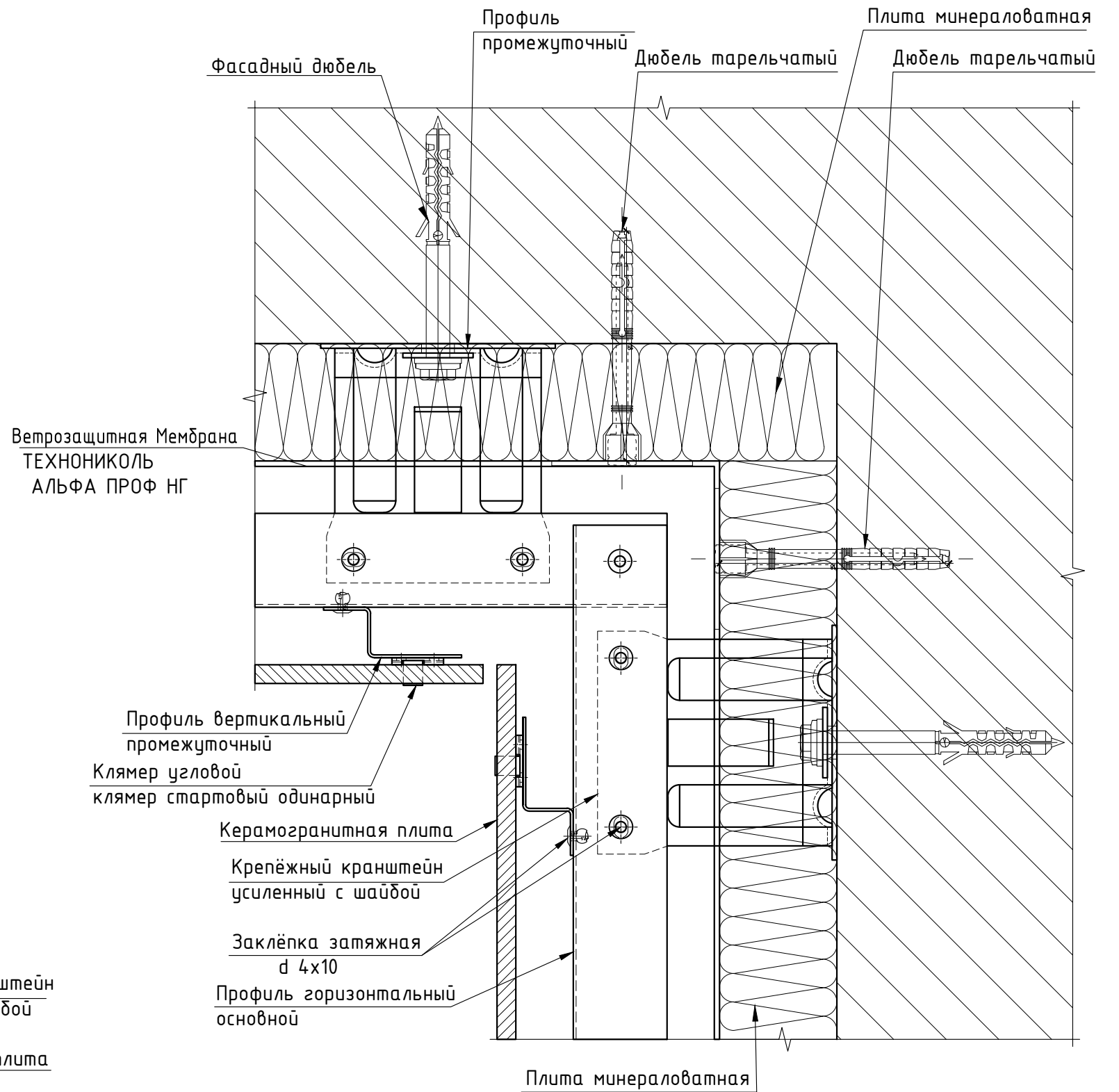
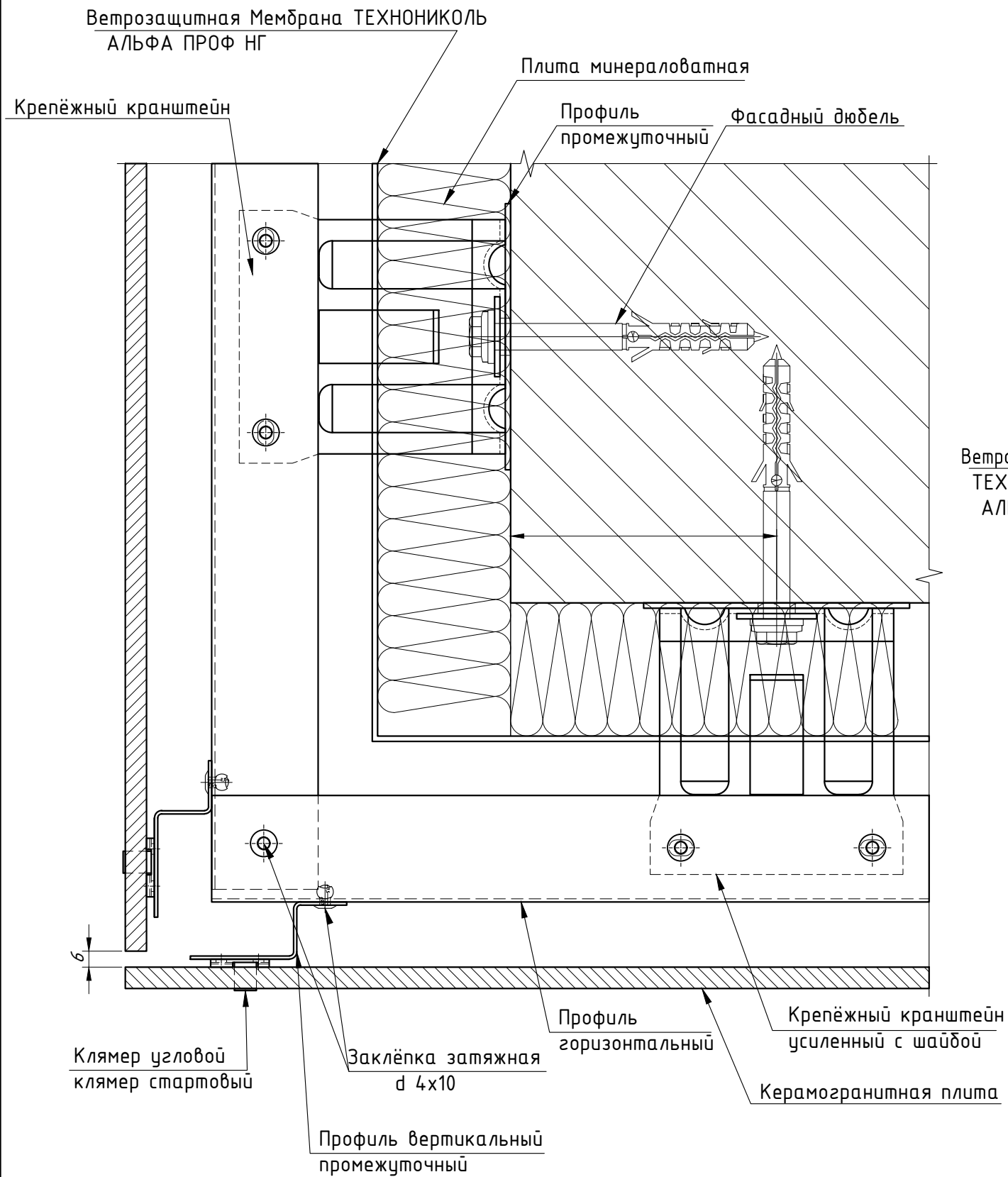
Схема крепления утеплителя в один слой



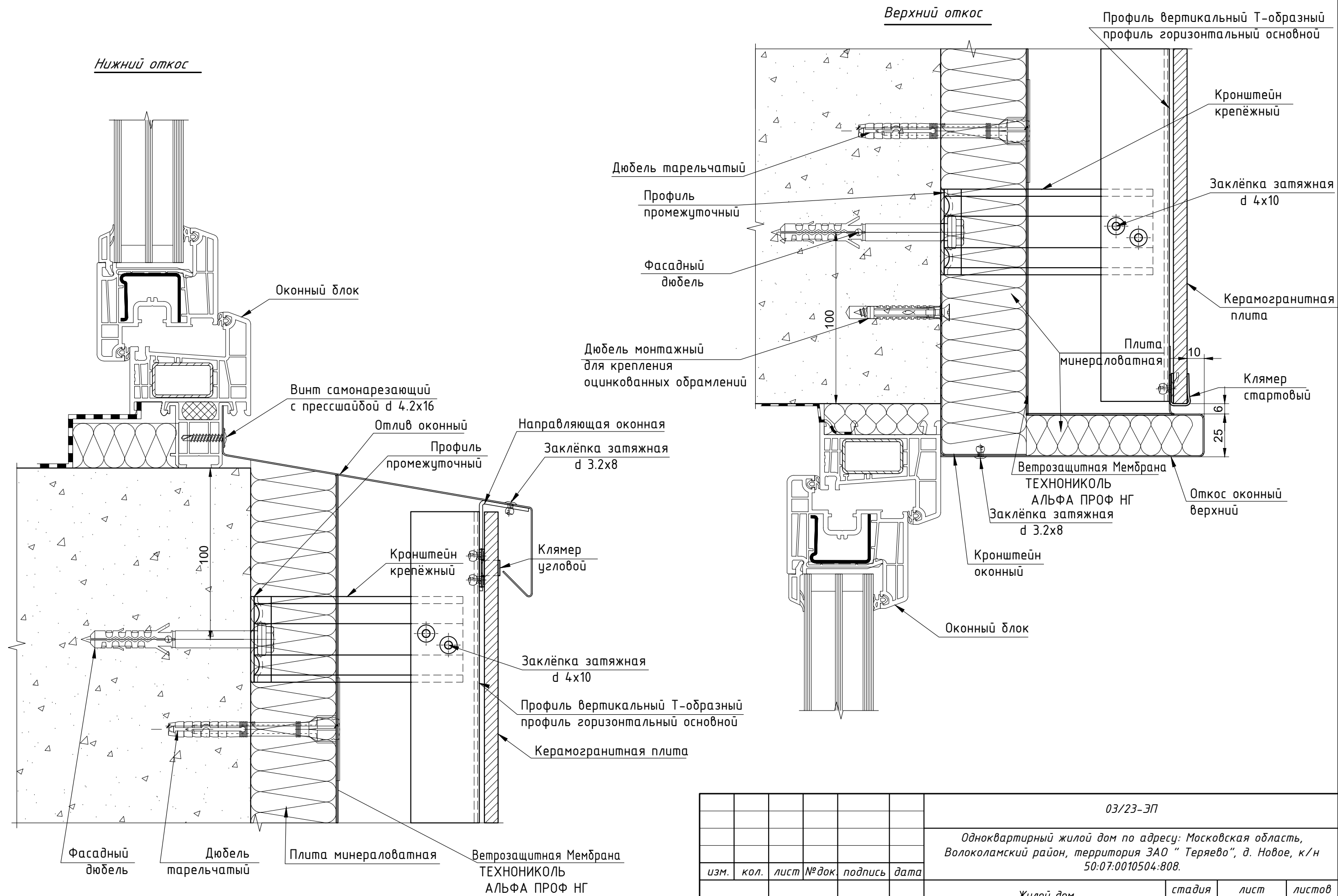
						03/23-ЭП				
						Одноквартирный жилой дом по адресу: Московская область, Волоколамский район, территория ЗАО "Теряево", д. Новое, к/н 50:07:0010504:808.				
изм.	кол.	лист	№ док.	подпись	дата	Жилой дом Архитектурные решения		стадия	лист	листов
						ГАП Разработал Шпаковская Проверил		П	21	24
						Схема крепления минераловатных плит		ИП Ревенко		

Внешний угол

Внутренний угол

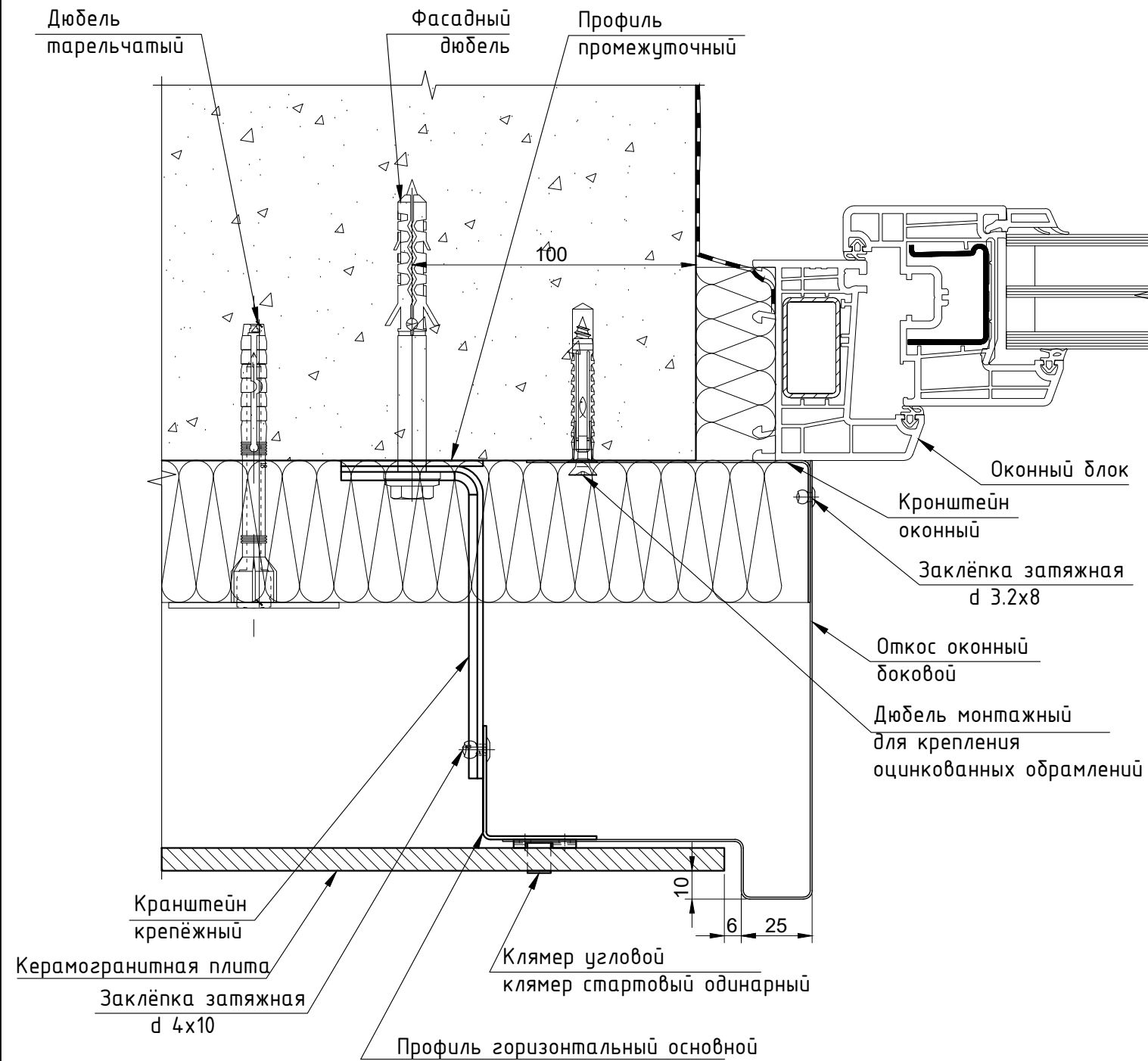


						03/23-ЭП				
						Одноквартирный жилой дом по адресу: Московская область, Волоколамский район, территория ЗАО "Теряево", д. Новое, к/н 50:07:0010504:808.				
изм.	кол.	лист	№ док.	подпись	дата					
						Жилой дом Архитектурные решения		стадия П	лист 22	листов 24
ГАП						Узлы устройства вентфасада. Внешний угол. Внутренний угол.		ИП Ревенко		
Разработал	Шпаковская									
Проверил										

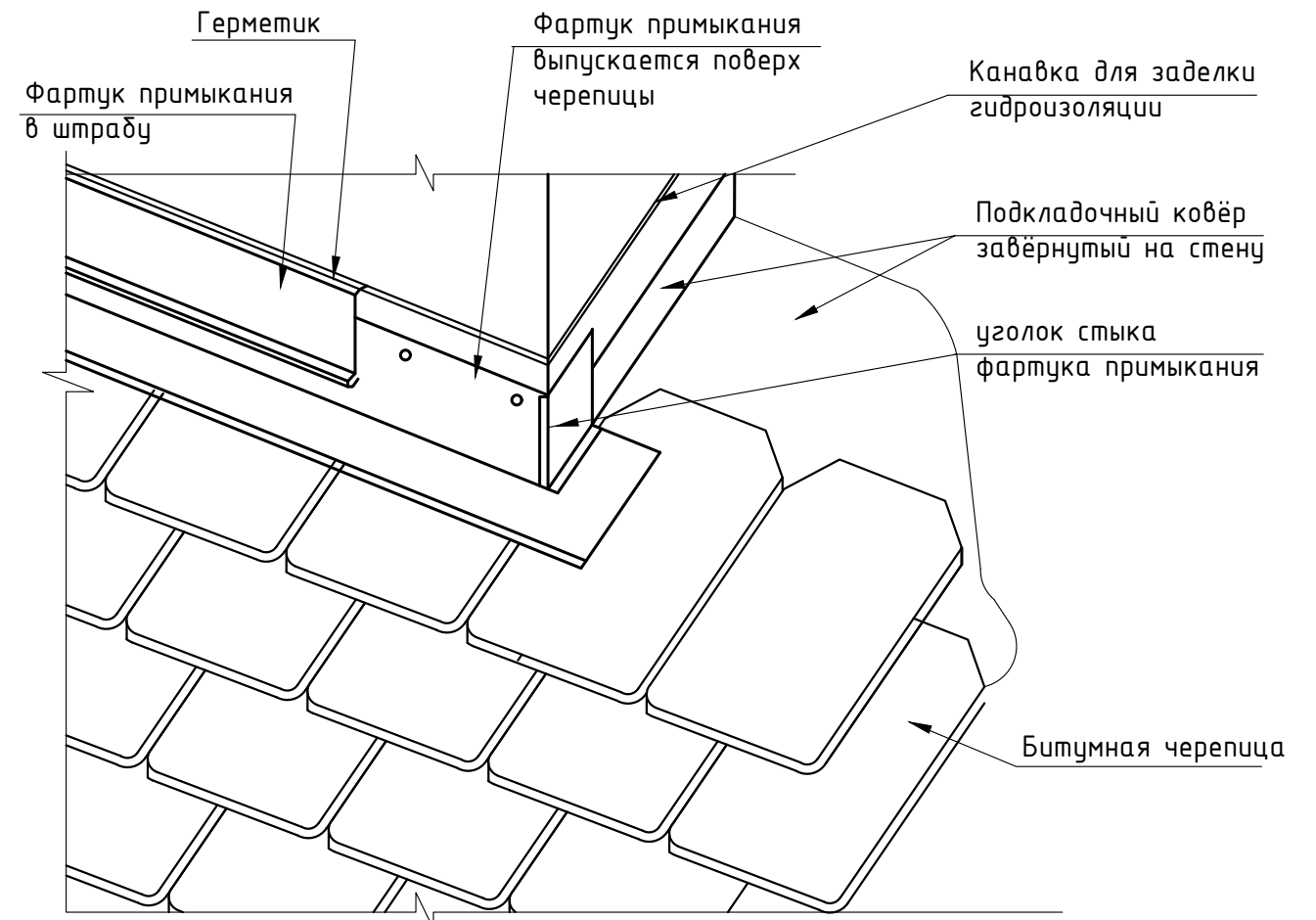


						03/23-ЭП		
						Одноквартирный жилой дом по адресу: Московская область, Волоколамский район, территория ЗАО "Теряево", д. Новое, к/н 50:07:0010504:808.		
изм.	кол.	лист	№ док.	подпись	дата			
						Жилой дом Архитектурные решения		
						стадия лист листов П 23 24		
ГАП	Разработал		Шпаковская			Узлы утепления и устройства вентфасада в местах дверных и оконных проёмов. (Верхний и нижний откос)		
	Проверил							

Боковой откос



Примыкание кровли к дымовому каналу



						03/23-ЭП				
						Одноквартирный жилой дом по адресу: Московская область, Волоколамский район, территория ЗАО "Теряево", д. Новое, к/н 50:07:0010504:808.				
изм.	кол.	лист	№ док.	подпись	дата					
						Жилой дом Архитектурные решения		стадия	лист	листов
								П	24	24
						Узел утепления и устройства вентфасада в местах дверных и оконных проёмов. (Боковой откос) Фрагмент примыкания кровли к дымовому каналу.		ИП Ревенко		
						ГАП Разработал Шпаковская Проверил				